

INFORME DE LOS AUDITORES INDEPENDIENTES

A la Asamblea General de Miembros y Directorio de
Corporación Civil Bolsa de Valores de Guayaquil

1. Hemos auditado los balances generales adjuntos de Corporación Civil Bolsa de Valores de Guayaquil al 31 de diciembre del 2009 y 2008, y los correspondientes estados de ingresos y gastos, cambios en el patrimonio y de flujos de efectivo por los años terminados en esas fechas, así como el resumen de políticas contables importantes y otras notas aclaratorias.

Responsabilidad de la gerencia sobre los estados financieros

2. La administración es responsable de la preparación y presentación razonable de los estados financieros de acuerdo con principios de contabilidad generalmente aceptados en el Ecuador. Esta responsabilidad incluye: diseñar, implementar y mantener el control interno relevante a la preparación y presentación razonable de los estados financieros que estén libres de representaciones erróneas de importancia relativa, ya sea debidas a fraude o error; seleccionando y aplicando políticas contables apropiadas, y haciendo estimaciones contables que sean razonables de acuerdo con las circunstancias.

Responsabilidad del auditor


3. Nuestra responsabilidad es la de expresar una opinión sobre los estados financieros adjuntos, basados en nuestras auditorías. Nuestras auditorías fueron efectuadas de acuerdo con Normas Ecuatoriana de Auditoría, las cuales requieren que cumplamos con requerimientos éticos, planifiquemos y realicemos una auditoría para obtener certeza razonable sobre si los estados financieros están libres de representación errónea de importancia relativa.
4. Una auditoría comprende la ejecución de procedimientos para obtener evidencia de auditoría sobre los saldos y revelaciones presentadas en los estados financieros. Los procedimientos seleccionados dependen del juicio del auditor, incluyendo la evaluación de los riesgos de representación errónea de importancia relativa de los estados financieros, ya sea debido a fraude o error. Al efectuar esta evaluación de riesgo, el auditor toma en consideración el control interno relevante a la preparación y presentación razonable de los estados financieros, para diseñar procedimientos de auditoría que sean apropiados en las circunstancias, pero no con el fin de expresar una opinión sobre la efectividad del control interno de la Entidad. Una auditoría también incluye la evaluación de si los principios de contabilidad aplicados son apropiados y si las estimaciones contables realizadas por la administración son razonables, así como una evaluación de la presentación general de los estados financieros.

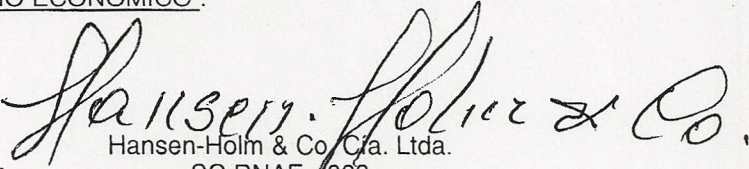
5. Consideramos que la evidencia de auditoría que hemos obtenido es suficiente y apropiada para proporcionar una base para nuestra opinión de auditoría.

Opinión

6. En nuestro informe del 16 de enero del 2009, expresamos que excepto por la no contabilización de las inversiones en acciones bajo el método de participación, los estados financieros al 31 de diciembre del 2008 presentaban en los demás aspectos importantes, la situación financiera de la Corporación Civil Bolsa de Valores de Guayaquil, los resultados de sus operaciones, los cambios en el patrimonio y sus flujos de efectivo, de conformidad con los principios de contabilidad de general aceptación en Ecuador. Como se describe en la Nota 6. INVERSIONES PERMANENTES, la Corporación Civil Bolsa de Valores de Guayaquil ha acogida en el 2009 el método de contabilización sugerido en los principios de contabilidad generalmente aceptados en el Ecuador.
7. En nuestra opinión, los estados financieros presentan razonablemente, en los demás aspectos importantes, la situación financiera de Corporación Civil Bolsa de Valores de Guayaquil al 31 de diciembre del 2009, los resultados de sus operaciones, los cambios en el patrimonio y sus flujos de efectivo por el año terminado en esa fecha, de conformidad con principios de contabilidad generalmente aceptados en el Ecuador.
8. A partir del 1 de enero del 2010, en base a la Resolución No. 08.G.DSC.010 emitida por la Superintendencia de Compañías (publicado en el R.O. 498 del 31.XII.2008), la entidad deberá elaborar y presentar estados financieros de acuerdo a Normas Internacionales de Información Financiera; Ver Nota 1 OPERACIONES Y ENTORNO ECONOMICO.

Guayaquil, Ecuador
Febrero 5, 2010


Kurt M. Hansen-Holm
Matrícula CPA 15.712


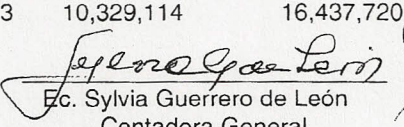

Hansen-Holm & Co. Cía. Ltda.
SC RNAE 003

CORPORACIÓN CIVIL BOLSA DE VALORES DE GUAYAQUIL

BALANCES GENERALES

DICIEMBRE 31, 2009 Y 2008

(Expresados en dólares de E.U.A.)

	Notas	<u>2009</u>	<u>2008</u>
<u>ACTIVOS</u>			
Caja y bancos		393,614	158,013
Inversiones corto plazo	3	2,134,310	1,965,404
Cuentas por cobrar, neto	4	149,078	166,840
Partes relacionadas	5	9,569	34,218
Gastos pagados por anticipado		11,227	22,850
Total activo corriente		<u>2,697,798</u>	<u>2,347,325</u>
Inversiones largo plazo	3	1,222,023	1,144,548
Inversiones permanentes	6	765,650	500,249
Propiedad, muebles y equipos, neto	7	374,033	318,248
Cargos diferidos	8	86,386	70,865
Otros activos		26,184	23,690
Total activos		<u>5,172,074</u>	<u>4,404,925</u>
Cuentas de orden deudora	13	10,329,114	16,437,720
 <u>PASIVOS Y PATRIMONIO</u>			
<u>PASIVOS</u>			
Cuentas por pagar		1,882	25,841
Gastos acumulados por pagar		97,500	65,895
Ingreso diferido		1,300	1,394
Total pasivo corriente		<u>100,682</u>	<u>93,130</u>
Jubilación patronal y desahucio	9	468,462	427,357
 <u>PATRIMONIO</u>			
Fondo patrimonial	10	163,609	163,609
Patrimonio adicional	10	170,278	170,278
Reserva por valuación	10	306,070	306,070
Excedentes acumulados		3,962,973	3,244,481
Total patrimonio		<u>4,602,930</u>	<u>3,884,438</u>
Total pasivos y patrimonio		<u>5,172,074</u>	<u>4,404,925</u>
Cuentas de orden acreedora	13	10,329,114	16,437,720
			
Ec. Arturo Bejarano Ycaza Director General			
			
Ec. Sylvia Guerrero de León Contadora General			

Las notas adjuntas son parte integrante de los estados financieros.

CORPORACIÓN CIVIL BOLSA DE VALORES DE GUAYAQUIL

ESTADOS DE INGRESOS Y GASTOS

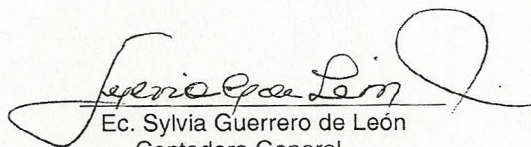
DICIEMBRE 31, 2009 Y 2008

(Expresados en dólares de E.U.A.)

	Notas	<u>2009</u>	<u>2008</u>
<u>Ingresos</u>			
Comisiones ganadas	5	2,336,445	2,234,991
Cuotas por inscripciones		381,528	307,294
Ingreso financiero		246,507	216,247
Otros	6	384,026	55,665
Total ingresos		<u>3,348,506</u>	<u>2,814,197</u>
<u>Gastos</u>			
Sueldos y salarios		1,233,678	1,136,411
Servicios terceros		400,131	274,388
Honorarios y dietas		203,164	289,491
Impuestos y contribuciones		129,783	112,671
Servicio de compensación	5	115,615	110,956
Sistema electrónico bursátil	5	106,800	101,887
Depreciación y amortización	7 y 8	99,403	92,689
Jubilación patronal y desahucio	9	52,500	72,000
Otros	6	288,939	213,643
Total gastos		<u>2,630,013</u>	<u>2,404,136</u>
Excedente de ingresos sobre gastos, neto		<u>718,493</u>	<u>410,061</u>



Ec. Arturo Bejarano Ycaza
Director General



Ec. Sylvia Guerrero de León
Contadora General

Las notas adjuntas son parte integrante de los estados financieros.

CORPORACIÓN CIVIL BOLSA DE VALORES DE GUAYAQUIL

ESTADOS DE CAMBIOS EN EL PATRIMONIO

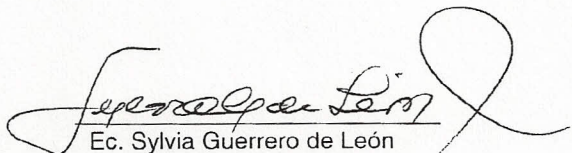
DICIEMBRE 31, 2009 Y 2008

(Expresados en dólares de E.U.A.)

	<u>Fondo</u> <u>patrimonial</u>	<u>Patrimonio</u> <u>adicional</u>	<u>Reserva</u> <u>por</u> <u>valuación</u>	<u>Excedentes</u> <u>acumulados</u>	<u>Total</u>
Saldos al 31 de diciembre, 2007	163,609	170,278	306,070	2,834,420	3,474,377
Exceso de ingresos sobre gastos, neto				410,060	410,060
Saldos al 31 de diciembre, 2008	163,609	170,278	306,070	3,244,480	3,884,437
Exceso de ingresos sobre gastos, neto				718,493	718,493
Saldos al 31 de diciembre, 2009	163,609	170,278	306,070	3,962,973	4,602,930



Ec. Arturo Bejarano Ycaza
Director General



Ec. Sylvia Guerrero de León
Contadora General

Las notas adjuntas son parte integrante de los estados financieros.


CORPORACIÓN CIVIL BOLSA DE VALORES DE GUAYAQUIL

ESTADOS DE FLUJOS DE EFECTIVO

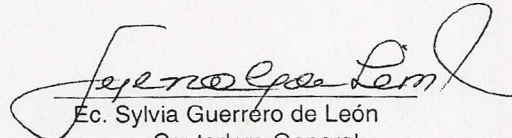
DICIEMBRE 31, 2009 Y 2008

(Expresados en dólares de E.U.A.)

	<u>2009</u>	<u>2008</u>
<u>FLUJOS DE EFECTIVO POR ACTIVIDADES DE OPERACIÓN:</u>		
Excedente de ingresos sobre gastos, neto	718,493	410,061
Ajustes para reconciliar el excedente de ingresos sobre gastos, neto provisto en actividades de operación		
Depreciación y amortización	99,403	92,689
Jubilación patronal y desahucio	52,500	72,000
Ingreso por método patrimonial, neto	(265,401)	0
<u>Cambios netos en activos y pasivos:</u>		
Cuentas por cobrar	42,411	(32,858)
Gastos pagados por anticipado y otros	(33,365)	(34,460)
Proveedores y otros	(3,843)	(416,742)
Efectivo neto provisto en actividades de operación	<u>610,198</u>	<u>90,690</u>
<u>FLUJOS DE EFECTIVO POR ACTIVIDADES DE INVERSIÓN</u>		
Compra y venta de títulos, valores y acciones, neto	(246,381)	(295,790)
Adquisición de activos fijos	(128,216)	(93,294)
Efectivo neto (utilizado) en actividades de inversión	<u>(374,597)</u>	<u>(389,084)</u>
<u>FLUJOS DE EFECTIVO POR ACTIVIDADES DE FINANCIAMIENTO</u>		
Aporte futura capitalización	0	(51,532)
Efectivo neto (utilizado) en actividades de inversión	<u>0</u>	<u>(51,532)</u>
Aumento (disminución) neto en efectivo	235,601	(349,926)
Efectivo al comienzo del año	158,013	507,939
Efectivo al final del año	393,614	158,013



Ec. Arturo Bejarano Ycaza
Director General



Ec. Sylvia Guerrero de León
Contadora General

Las notas adjuntas son parte integrante de los estados financieros.