

INFORME DE LOS AUDITORES INDEPENDIENTES

A la Asamblea General de Miembros y Directorio de
Corporación Civil Bolsa de Valores de Guayaquil

Informe sobre los estados financieros

Hemos auditado los estados financieros adjuntos de **Corporación Civil Bolsa de Valores de Guayaquil** que comprenden el estado de situación al 31 de diciembre del 2010, y los correspondientes estados de ingresos y gastos, de cambios en el patrimonio y de flujos de efectivo por el año terminado en esa fecha, así como el resumen de políticas contables importantes y otras notas aclaratorias. Los estados financieros de la Corporación al 31 de diciembre del 2009, fueron auditados por otro auditor cuyo dictamen fechado en febrero 5 del 2010, expresaba una opinión conforme a los principios de contabilidad de general aceptación en Ecuador.

Responsabilidad de la administración por los estados financieros

La preparación y presentación de estos estados financieros es responsabilidad de la administración de la Corporación, de acuerdo con las Normas Internacionales de Información Financiera. Esta responsabilidad incluye diseñar, implementar y mantener el control interno relevante a la preparación y presentación razonable de los estados financieros que estén libres de representaciones erróneas de importancia relativa, ya sea debido a fraude o a error, seleccionando y aplicando políticas contables apropiadas, y haciendo estimaciones contables que sean razonables en las circunstancias.

Responsabilidad del auditor

Nuestra responsabilidad consiste en expresar una opinión sobre estos estados financieros en base a nuestra auditoría. Nuestra auditoría fue efectuada de acuerdo con Normas Internacionales de Auditoría. Estas normas requieren que cumplamos con requisitos éticos así como que planifiquemos y realicemos nuestro trabajo con el fin de obtener una seguridad razonable de que los estados financieros están libres de representación errónea de importancia relativa.

Una auditoría implica desempeñar procedimientos para obtener evidencia de auditoría sobre los montos y revelaciones en los estados financieros. Los procedimientos seleccionados dependen del juicio del auditor, incluyendo la evaluación de los riesgos de representación errónea de importancia relativa de los estados financieros, ya sea debida a fraude o error. Al hacer esas evaluaciones del riesgo, el auditor considera el control interno relevante a la preparación y presentación razonable de los estados financieros por la entidad, para diseñar los procedimientos de auditoría que sean apropiados en las circunstancias, pero no con el fin de expresar una opinión sobre la efectividad del control interno de la entidad. Una auditoría también incluye evaluar la propiedad de las políticas contables usadas y lo razonable de las estimaciones contables

hechas por la administración, así como evaluar la presentación general de los estados financieros.

Creemos que la evidencia de auditoría que hemos obtenido es suficiente y apropiada para proporcionar una base para nuestra opinión de auditoría.

Salvedad

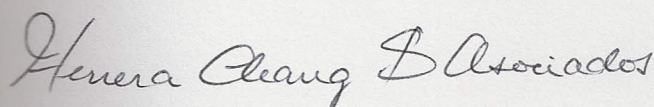
La Corporación no ha actualizado las inversiones permanentes en las asociadas Decevale S. A. y Redeval S. A., bajo el método de participación.

Opinión

En nuestra opinión, excepto por la no actualización de las inversiones en asociadas según el método de participación indicado en el párrafo anterior, los estados financieros mencionados en el primer párrafo, presentan razonablemente, en todos sus aspectos importantes, la posición financiera de **Corporación Civil Bolsa de Valores de Guayaquil** al 31 de diciembre del 2010, resultado de operaciones y sus flujos de efectivo por el año terminado en esa fecha, de acuerdo con Normas Internacionales de Información Financiera.

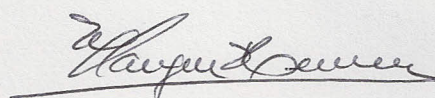
Énfasis

A partir del 1 de enero del 2010, en base a la Resolución No.08.G.DSC.010 emitida por la Superintendencia de Compañías (publicado en el R.O. 498 del 31.XII.2008), la entidad elabora y presenta estados financieros de acuerdo a Normas Internacionales de Información Financiera (nota 1 Operaciones).



No. de Registro en la
Superintendencia de
Compañías: 010

Enero 20, 2011
Guayaquil, Ecuador



Miulin Chang de Herrera
Socia

Corporación Civil Bolsa de Valores de Guayaquil
(Guayaquil - Ecuador)


ESTADO DE SITUACION

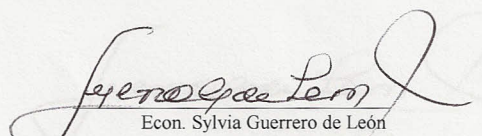
31 de diciembre del 2010

En US\$ dólares, sin centavos

<u>Activos</u>	2010	2009	2008
Activo corriente:			
Efectivo	US\$ 85.981	393.614	158.013
Inversiones (nota 4)	2.450.551	2.134.310	1.965.404
Cuentas por cobrar, neto (notas 5 y 13)	139.079	127.853	190.897
Pagos anticipados	4.314	10.988	22.610
Total activo corriente	2.679.925	2.666.765	2.336.924
Propiedades, muebles y equipos	608.501	928.085	799.870
Menos depreciación acumulada	299.493	555.624	483.194
Propiedades, muebles y equipos, neto (nota 6)	309.008	372.461	316.676
Inversiones largo plazo (nota 4)	868.320	1.222.023	1.144.548
Inversiones permanentes (nota 7)	622.019	765.250	499.849
Cuentas por cobrar a largo plazo, neto (notas 8 y 13)	28.884	20.633	0
Activos intangibles, neto (nota 9)	14.431	38.120	12.919
Otros activos (nota 10)	26.675	22.318	19.823
Total activos	US\$ 4.549.262	5.107.570	4.330.739
Cuentas de orden deudoras (notas 19 y 20)	US\$ 9.112.485	10.309.087	16.437.720

Las notas adjuntas son parte integrante de los estados financieros


Econ. Arturo Bejarano Ycaza
Director General


Econ. Sylvia Guerrero de León
Vice- Directora de Contabilidad

Corporación Civil Bolsa de Valores de Guayaquil
(Guayaquil - Ecuador)

ESTADO DE SITUACION


31 de diciembre del 2010

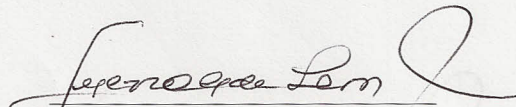
En US\$ dólares, sin centavos

Pasivos y Patrimonio

	2010	2009	2008
Pasivo corriente:			
Cuentas por pagar (nota 11)	US\$ 194.973	1.497	25.456
Gastos acumulados por pagar (nota 12)	21.261	97.500	65.895
Ingresos diferidos	0	1.300	1.394
Total pasivo corriente	<u>216.234</u>	<u>100.297</u>	<u>92.745</u>
Deuda a largo plazo -			
Reserva para jubilación patronal e indemnizaciones (nota 13)	525.069	468.462	427.357
Total pasivos	<u>741.303</u>	<u>568.759</u>	<u>520.102</u>
Patrimonio:			
Fondo patrimonial (nota 15)	994.356	1.834.356	1.834.356
Reserva por valuación de activos (nota 6)	306.070	306.070	306.070
Exceso acumulado de ingresos sobre gastos (nota 16)	2.507.533	2.398.385	1.670.211
Total patrimonio	<u>3.807.959</u>	<u>4.538.811</u>	<u>3.810.637</u>
Total pasivos y patrimonio	<u>US\$ 4.549.262</u>	<u>5.107.570</u>	<u>4.330.739</u>
Cuentas de orden acreedoras (notas 19 y 20)	<u>US\$ 9.112.485</u>	<u>10.309.087</u>	<u>16.437.720</u>

Las notas adjuntas son parte integrante de los estados financieros


Econ. Arturo Bejarano Ycaza
Director General


Econ. Sylvia Guerrero de León
Vice-Directora de Contabilidad


Corporación Civil Bolsa de Valores de Guayaquil
(Guayaquil - Ecuador)

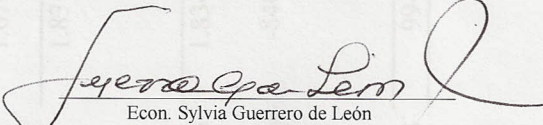
ESTADO DE OPERACIONES

Por el año terminado el 31 de diciembre del 2010
En US\$ dólares, sin centavos

	2010	2009
Ingresos:		
Comisiones ganadas (nota 3)	US\$ 2.262.151	2.336.445
Cuotas por inscripciones	478.160	381.528
Intereses ganados	215.149	246.507
Otros	42.995	384.026
Total ingresos	US\$ 2.998.455	3.348.506
Gastos:		
Sueldos y salarios	US\$ 978.353	971.681
Servicios de terceros	359.854	400.131
Honorarios y dietas (nota 3)	443.755	465.161
Impuestos y contribuciones	153.642	129.783
Servicios de compensación (nota 3)	108.100	115.615
Sistema electrónico bursátil (nota 3)	106.800	106.800
Provisión, depreciación y amortizaciones (notas 4,5,6,9 y 13)	115.826	89.722
Jubilación patronal y desahucio (nota 13)	56.607	52.500
Otras comisiones	27.970	0
Promoción, difusión y entrenamiento (nota 3)	367.347	163.061
Otros	171.053	125.878
Total gastos	US\$ 2.889.307	2.620.332
Exceso de ingresos sobre gastos	US\$ 109.148	728.174

Las notas adjuntas son parte integrante
de los estados financieros


Econ. Arturo Bejarano Ycaza
Director General


Econ. Sylvia Guerrero de León
Vice-Directora de Contabilidad

Corporación Civil Bolsa de Valores de Guayaquil
(Guayaquil - Ecuador)

ESTADO DE CAMBIOS EN EL PATRIMONIO

Por el año terminado al 31 de diciembre del 2010

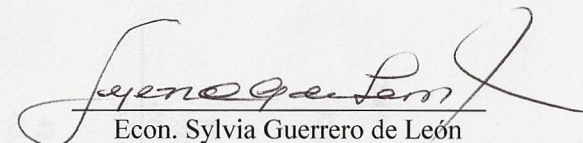
En US\$ dólares, sin centavos

	<u>Fondo patrimonial</u>	<u>Patrimonio adicional</u>	<u>Reserva por valuación de activos</u>	<u>Exceso acumulado de ingresos sobre gastos</u>	<u>Total</u>
Saldo al 31 de diciembre del 2008 (nota 21)	US\$ 163.609	170.278	306.070	3.244.480	3.884.437
Aplicación NIIF por primera vez (nota 21)	1.670.747	-170.278		-1.574.269	-73.800
Saldo ajustado a NIIF, al 31 de diciembre del 2008	<u>1.834.356</u>	<u>0</u>	<u>306.070</u>	<u>1.670.211</u>	<u>3.810.637</u>
Exceso de ingresos sobre gastos				728.174	728.174
Saldo al 31 de diciembre del 2009	US\$ <u>1.834.356</u>	<u>0</u>	<u>306.070</u>	<u>2.398.385</u>	<u>4.538.811</u>
Disminución Cuota Patrimonial (nota 15)	-840.000				-840.000
Exceso de ingresos sobre gastos				109.148	109.148
Saldo al 31 de diciembre del 2010	US\$ <u>994.356</u>	<u>0</u>	<u>306.070</u>	<u>2.507.533</u>	<u>3.807.959</u>

Las notas adjuntas son parte integrante de los estados financieros



Econ. Arturo Bejarano Ycaza
Director General



Econ. Sylvia Guerrero de León
Vice- Directora de Contabilidad

Corporación Civil Bolsa de Valores de Guayaquil


ESTADO DE FLUJOS DE EFECTIVO

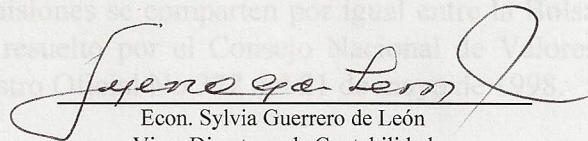
Por el año terminado el 31 de diciembre del 2010

En US\$ dólares, sin centavos

	2010	2009
Excedente de ingresos sobre gastos	US\$ 109.148	728.174
Partidas de conciliación entre el excedente de ingresos sobre gastos provisto por las actividades de operación:		
Provisión, depreciación y amortización	115.826	89.722
Provisión para jubilación patronal e indemnizaciones	56.607	52.500
Ingreso por método patrimonial, neto	0	-265.401
Total partidas conciliatorias	<u>172.433</u>	<u>-123.179</u>
Cambios en activos y pasivos:		
(Aumento) o Disminución, neto en cuentas por cobrar	-20.082	42.411
(Aumento) o Disminución en pagos anticipados	6.674	-33.365
Aumento en otros activos	-4.357	0
Aumento o (Disminución) en cuentas por pagar	72.176	-3.843
Disminución en gastos acumulados por pagar	-76.239	0
Total cambios en activos y pasivos	<u>-21.828</u>	<u>5.203</u>
Efectivo neto provisto por las actividades de operación	<u>259.753</u>	<u>610.198</u>
Flujos de efectivo de las actividades de inversión:		
Dividendos recibidos y retiro de aportes en asociadas (nota 7)	143.231	0
(Compra) y venta de títulos, valores a corto y largo plazo, neto	27.462	-246.381
Adquisición de propiedades, muebles y equipos (nota 6)	-18.197	-128.216
Venta de muebles y equipos	118	0
Efectivo neto provisto y (utilizado) en las actividades de inversión	<u>152.614</u>	<u>-374.597</u>
Flujos de efectivo de las actividades de financiamiento:		
Pago a miembros (nota 11 y 15)	-720.000	0
Efectivo neto utilizado en las actividades de financiamiento -	<u>-720.000</u>	<u>0</u>
Aumento (disminución) neto en efectivo	-307.633	235.601
Efectivo al inicio del período	<u>393.614</u>	<u>158.013</u>
Efectivo al final del período	<u>US\$ 85.981</u>	<u>393.614</u>

Las notas adjuntas son parte integrante de los estados financieros


Econ. Arturo Bejarano Yeaza
Director General


Econ. Sylvia Guerrero de León
Vice- Directora de Contabilidad