

INFORME DE LOS AUDITORES INDEPENDIENTES

A la Asamblea General de Miembros y Directorio de
Corporación Civil Bolsa de Valores de Guayaquil

Informe sobre los estados financieros

Hemos auditado los estados financieros adjuntos de **Corporación Civil Bolsa de Valores de Guayaquil** que comprenden el estado de situación al 31 de diciembre del 2012, y los correspondientes estados de operaciones, de cambios en el patrimonio y de flujos de efectivo por el año terminado en esa fecha, así como el resumen de políticas contables importantes y otras notas aclaratorias.

Responsabilidad de la administración por los estados financieros

La preparación y presentación de estos estados financieros es responsabilidad de la administración de la Corporación, de acuerdo con las Normas Internacionales de Información Financiera y del control interno necesario para permitir la preparación de estados financieros que estén libres de representación errónea de importancia relativa, ya sea por fraude o error.

Responsabilidad del auditor

Nuestra responsabilidad consiste en expresar una opinión sobre estos estados financieros en base a nuestra auditoría. Nuestra auditoría fue efectuada de acuerdo con Normas Internacionales de Auditoría. Estas normas requieren que cumplamos con requisitos éticos así como que planifiquemos y realicemos nuestro trabajo con el fin de obtener una seguridad razonable de que los estados financieros están libres de representación errónea de importancia relativa.

Una auditoría implica desempeñar procedimientos para obtener evidencia de auditoría sobre los montos y revelaciones en los estados financieros. Los procedimientos seleccionados dependen del juicio del auditor, incluyendo la evaluación de los riesgos de representación errónea de importancia relativa de los estados financieros, ya sea debida a fraude o error. Al hacer esas evaluaciones del riesgo, el auditor considera el control interno relevante a la preparación y presentación razonable de los estados financieros por la entidad, para diseñar los procedimientos de auditoría que sean apropiados en las circunstancias, pero no con el fin de expresar una opinión sobre la efectividad del control interno de la entidad. Una auditoría también incluye evaluar la propiedad de las políticas contables usadas y lo razonable de las estimaciones contables hechas por la administración, así como evaluar la presentación general de los estados financieros.

xy Creemos que la evidencia de auditoría que hemos obtenido es suficiente y apropiada para proporcionar una base para nuestra opinión de auditoría.

Opinión

En nuestra opinión, los estados financieros presentan fielmente, en todos los aspectos materiales, la situación financiera de **Corporación Civil Bolsa de Valores de Guayaquil** al 31 de diciembre del 2012, así como de sus resultados y flujos de efectivo correspondientes al año terminado en esa fecha, de conformidad con Normas Internacionales de Información Financiera.

Herrera Chang & Asociados

No. de Registro en la
Superintendencia de
Compañías: 010

Enero 28, 2013
Guayaquil, Ecuador

Miulin Chang de Herrera

Miulin Chang de Herrera
Socia


Corporación Civil Bolsa de Valores de Guayaquil
(Guayaquil - Ecuador)

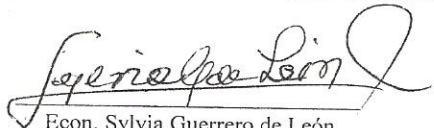
ESTADO DE SITUACION

31 de diciembre del 2012

En US\$ dólares, sin centavos

Activos	Nota	2012	2011
Activos corriente:			
Efectivo		US\$ 159.871	140.196
Inversiones mantenidas hasta el vencimiento	6	3.288.199	2.685.291
Cuentas y documentos por cobrar	7	183.975	303.950
Pagos anticipados		3.497	2.985
Total activos corriente		<u>3.635.542</u>	<u>3.132.422</u>
Activos no corriente:			
Muebles y equipos, neto	8	67.407	94.529
Propiedades de inversión, neto	9	141.388	156.691
Inversiones mantenidas hasta el vencimiento a largo plazo	6	617.886	784.987
Inversiones en asociadas	10	662.914	637.285
Inversiones en instrumentos de patrimonio	11	42.106	9.029
Cuentas por cobrar a largo plazo, neto	12	14.432	20.104
Activos intangibles, neto	13	4.031	4.036
Otros activos	14	37.773	35.879
Total activos no corriente		<u>1.587.937</u>	<u>1.742.540</u>
Total activos		<u>US\$ 5.223.479</u>	<u>4.874.962</u>
Cuentas de orden deudoras	22	US\$ 11.832.490	10.591.710
Pasivos			
Pasivos corriente:			
Cuentas por pagar	15	227.764	230.176
Gastos acumulados por pagar	16	29.259	23.693
Total pasivos corriente		<u>257.023</u>	<u>253.869</u>
Pasivos no corriente:			
Reserva para jubilación patronal y desahucio y total pasivo no corriente	17	700.907	606.302
Total pasivos		<u>957.930</u>	<u>860.171</u>
Patrimonio:			
Fondo patrimonial	19	994.356	994.356
Reserva por valuación de activos	9	306.070	306.070
Exceso acumulado de ingresos sobre gastos	20	2.965.123	2.714.365
Total patrimonio		<u>4.265.549</u>	<u>4.014.791</u>
Total pasivos y patrimonio		<u>5.223.479</u>	<u>4.874.962</u>
Cuentas de orden acreedoras	22	US\$ 11.832.490	10.591.710


Abg. Rodolfo Kronfle
Presidente - Representante Legal


Econ. Sylvia Guerrero de León
Vice- Directora de Contabilidad

Corporación Civil Bolsa de Valores de Guayaquil
(Guayaquil - Ecuador)


ESTADO DE OPERACIONES

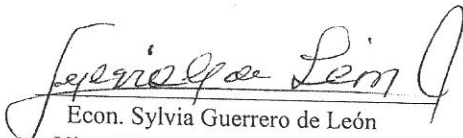
Por el año terminado el 31 de diciembre del 2012

En US\$ dólares, sin centavos

Ingresos:	Nota	2012	2011
Comisiones ganadas	5	1.951.574	1.914.607
Cuotas por inscripciones		717.017	719.337
Otros ingresos operacionales		2.991	35.540
Ajuste de inversiones a valor patrimonial	10	39.022	96.991
Intereses ganados		284.650	254.576
Dividendos		1.526	0
Asesoría		18.000	46.000
Arrendamiento		8.306	8.197
Otros		1.105	3.704
Total ingresos		3.024.191	3.158.952
Gastos:			
Sueldos y beneficios sociales		1.123.301	1.001.517
Servicios de terceros		275.567	289.278
Honorarios y dietas	5	198.048	445.043
Impuestos y contribuciones		121.236	146.008
Servicios de compensación	5	98.300	93.252
Sistema electrónico bursátil	5	90.250	106.600
Provisión, depreciación y amortizaciones	7,8,9,12,14	65.485	97.335
Jubilación patronal y desahucio	17	94.605	81.233
Otras comisiones		70.866	47.453
Promoción, difusión y entrenamiento	5	367.347	387.755
Otros		268.427	256.647
Total gastos		2.773.432	2.952.121
Exceso de ingresos sobre gastos		US\$ 250.759	206.831

Las notas adjuntas son parte integrante
de los estados financieros


Abg. Rodolfo Kronfle
Presidente - Representante Legal


Econ. Sylvia Guerrero de León
Vice- Directora de Contabilidad

Corporación Civil Bolsa de Valores de Guayaquil
(Guayaquil - Ecuador)


ESTADO DE CAMBIOS EN EL PATRIMONIO


Por el año terminado al 31 de diciembre del 2012

En US\$ dólares, sin centavos

	Fondo patrimonial	Reserva por valuación de activos	Exceso acumulado de ingresos sobre gastos	Total
Saldo al 31 de diciembre del 2010	994.356	306.070	2.507.533	3.807.959
Exceso de ingresos sobre gastos	0	0	206.831	206.831
Saldo al 31 de diciembre del 2011	994.356	306.070	2.714.364	4.014.790
Exceso de ingresos sobre gastos	0	0	250.759	250.759
Saldo al 31 de diciembre del 2012	994.356	306.070	2.965.123	4.265.549

Las notas adjuntas son parte integrante de los estados financieros


Abg. Rodolfo Kronfle
Presidente - Representante Legal


Econ. Sylvia Guerrero de León
Vice- Directora de Contabilidad

6
 Corporación Civil Bolsa de Valores de Guayaquil


ESTADO DE FLUJOS DE EFECTIVO

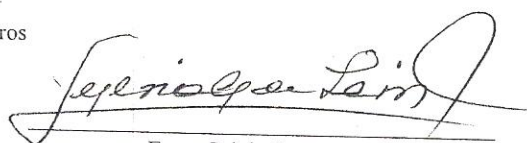
Por el año terminado el 31 de diciembre del 2012

En US\$ dólares, sin centavos

	2012	2011
Excedente de ingresos sobre gastos	US\$ 250.759	206.831
Partidas de conciliación entre el excedente de ingresos sobre gastos provisto por las actividades de operación:		
Provisión, depreciación y amortización	65.166	92.064
Ajuste de inversiones a valor patrimonial	-39.022	-96.991
Dividendos recibidos	-1.526	0
Provisión para jubilación patronal y desahucio	94.605	81.233
Utilidad en venta de activos fijos	-38	0
Baja de cuentas por cobrar y pagar	0	5.241
Total partidas conciliatorias	<u>119.185</u>	<u>81.547</u>
Cambios en activos y pasivos:		
<i>(Aumento) Disminución en activos:</i>		
Cuentas por cobrar	124.487	-126.806
Pagos anticipados	-512	1.329
Activos intangibles	-3.060	-4.664
Otros activos	-1.894	-9.204
<i>Aumento (Disminución) en pasivos:</i>		
Cuentas por pagar	-2.412	32.051
Gastos acumulados por pagar	5.566	2.432
Total cambios en activos y pasivos	<u>122.175</u>	<u>-104.862</u>
Efectivo neto provisto por las actividades de operación	<u>492.119</u>	<u>183.516</u>
Flujos de efectivo de las actividades de inversión:		
Dividendos recibidos y retiro de aportes en asociadas (nota 10)	66.261	40.000
(Compra) y venta de títulos, valores a corto y largo plazo, neto	-520.226	-151.407
Adquisición de propiedades, muebles y equipos (nota 8 y 14)	-17.636	-17.895
Venta de muebles y equipos	-843	0
Efectivo neto utilizado en las actividades de inversión	<u>-472.444</u>	<u>-129.302</u>
Aumento neto en efectivo	19.675	54.214
Efectivo al inicio del período	<u>140.196</u>	<u>85.981</u>
Efectivo al final del período	<u><u>159.871</u></u>	<u><u>140.195</u></u>

Las notas adjuntas son parte integrante de los estados financieros


 Abg. Rodolfo Kronfle
 Presidente – Representante Legal


 Econ. Sylvia Guerrero de León
 Vice- Directora de Contabilidad