

INFORME DE LOS AUDITORES INDEPENDIENTES

A la Asamblea General de Miembros y Directorio de
Corporación Civil Bolsa de Valores de Guayaquil

Informe sobre los estados financieros

Hemos auditado los estados financieros adjuntos de **Corporación Civil Bolsa de Valores de Guayaquil** que comprenden el estado de situación al 31 de diciembre del 2013, y los correspondientes estados de operaciones, de cambios en el patrimonio y de flujos de efectivo por el año terminado en esa fecha, así como el resumen de políticas contables importantes y otras notas aclaratorias.

Responsabilidad de la administración por los estados financieros

La preparación y presentación de estos estados financieros es responsabilidad de la administración de la Corporación, de acuerdo con las Normas Internacionales de Información Financiera y del control interno necesario para permitir la preparación de estados financieros que estén libres de representación errónea de importancia relativa, ya sea por fraude o error.

Responsabilidad del auditor

Nuestra responsabilidad consiste en expresar una opinión sobre estos estados financieros en base a nuestra auditoría. Nuestra auditoría fue efectuada de acuerdo con Normas Internacionales de Auditoría. Estas normas requieren que cumplamos con requisitos éticos así como que planifiquemos y realicemos nuestro trabajo con el fin de obtener una seguridad razonable de que los estados financieros están libres de representación errónea de importancia relativa.

Una auditoría implica desempeñar procedimientos para obtener evidencia de auditoría sobre los montos y revelaciones en los estados financieros. Los procedimientos seleccionados dependen del juicio del auditor, incluyendo la evaluación de los riesgos de representación errónea de importancia relativa de los estados financieros, ya sea debida a fraude o error. Al hacer esas evaluaciones del riesgo, el auditor considera el control interno relevante a la preparación y presentación razonable de los estados financieros por la entidad, para diseñar los procedimientos de auditoría que sean apropiados en las circunstancias, pero no con el fin de expresar una opinión sobre la efectividad del control interno de la entidad. Una auditoría también incluye evaluar la propiedad de las políticas contables usadas y lo razonable de las estimaciones contables hechas por la administración, así como evaluar la presentación general de los estados financieros.

Creemos que la evidencia de auditoría que hemos obtenido es suficiente y apropiada para proporcionar una base para nuestra opinión de auditoría.

2014

Opinión

En nuestra opinión, los estados financieros presentan fielmente, en todos los aspectos materiales, la situación financiera de **Corporación Civil Bolsa de Valores de Guayaquil** al 31 de diciembre del 2013, así como de sus resultados y flujos de efectivo correspondientes al año terminado en esa fecha, de conformidad con Normas Internacionales de Información Financiera.

Herrera Chang & Asociados

No. de Registro en la
Superintendencia de
Compañías: 010

Enero 28, 2014
Guayaquil, Ecuador

Miulin Chang de Herrera

Miulin Chang de Herrera
Socia


Corporación Civil Bolsa de Valores de Guayaquil
(Guayaquil - Ecuador)

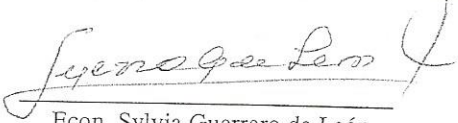
ESTADO DE SITUACION

31 de diciembre del 2013

En US\$ dólares, sin centavos

Activos	Nota	2013	2012
Activos corriente:			
Efectivo	6	US\$ 55.272	159.871
Inversiones mantenidas hasta el vencimiento	7	3.631.838	3.288.199
Cuentas y documentos por cobrar	8	135.690	183.975
Pagos anticipados	9	43.489	23.427
Total activos corriente		<u>3.866.289</u>	<u>3.655.472</u>
Activos no corriente:			
Muebles y equipos, neto	10	51.494	67.407
Propiedades de inversión, neto	11	126.084	141.388
Inversiones mantenidas hasta el vencimiento a largo plazo	7	884.640	617.886
Inversiones en asociadas	12	719.533	662.914
Inversiones en instrumentos de patrimonio	13	42.106	42.106
Cuentas por cobrar a largo plazo, neto	14	8.627	14.432
Activos intangibles, neto	15	20.992	4.031
Otros activos	16	17.843	17.843
Total activos no corriente		<u>1.871.319</u>	<u>1.568.007</u>
Total activos		<u>US\$ 5.737.608</u>	<u>5.223.479</u>
Cuentas de orden deudoras	24	US\$ 57.443.019	11.832.490
Pasivos			
Pasivos corriente:			
Sobregiro bancario	6	13.021	0
Cuentas por pagar	17	199.917	227.764
Gastos acumulados por pagar	18	79.625	29.259
Total pasivos corriente		<u>292.563</u>	<u>257.023</u>
Pasivos no corriente:			
Reserva para jubilación patronal y desahucio y total pasivo no corriente	19	879.527	700.907
Total pasivos		<u>1.172.090</u>	<u>957.930</u>
Patrimonio:			
Fondo patrimonial	21	1.034.356	994.356
Reserva por valuación de activos	11	306.070	306.070
Exceso acumulado de ingresos sobre gastos	22	3.225.092	2.965.123
Total patrimonio		<u>4.565.518</u>	<u>4.265.549</u>
Total pasivos y patrimonio		<u>5.737.608</u>	<u>5.223.479</u>
Cuentas de orden acreedoras	24	US\$ 57.443.019	11.832.490


Abg. Rodolfo Kronfle
Presidente - Representante Legal


Econ. Sylvia Guerrero de León
Vice- Directora de Contabilidad

Corporación Civil Bolsa de Valores de Guayaquil
(Guayaquil - Ecuador)


ESTADO DE OPERACIONES


Por el año terminado el 31 de diciembre del 2013

En US\$ dólares, sin centavos

	<u>Nota</u>		<u>2013</u>	<u>2012</u>
Ingresos:				
Comisiones ganadas	5	US\$	2.225.173	1.951.574
Cuotas por inscripciones			860.931	717.017
Otros ingresos operacionales			0	2.991
Ajuste de inversiones a valor patrimonial	12		79.509	39.022
Intereses ganados			326.127	284.650
Dividendos			259	1.526
Asesoría			37.442	18.000
Arrendamiento			7.757	8.306
Utilidad en venta de acciones	12		177.105	0
Otros			28.268	1.105
Total ingresos			<u>3.742.571</u>	<u>3.024.191</u>
Gastos:				
Sueldos y beneficios sociales			1.448.786	1.123.301
Servicios de terceros			245.752	275.567
Honorarios y dietas	5		222.383	198.048
Impuestos y contribuciones			148.138	121.236
Servicios de compensación	5		110.156	98.300
Sistema electrónico bursátil	5		83.850	90.250
Provisión, depreciación y amortizaciones	8,10,11,14,16		53.038	65.485
Jubilación patronal y desahucio	18		183.504	94.605
Otras comisiones			97.048	70.866
Promoción, difusión y entrenamiento	5		602.041	367.347
Otros			287.906	268.427
Total gastos			<u>3.482.602</u>	<u>2.773.432</u>
Exceso de ingresos sobre gastos		US\$	<u>259.969</u>	<u>250.759</u>

Las notas adjuntas son parte integrante
de los estados financieros


Abg. Rodolfo Kronfle
Presidente - Representante Legal


Econ. Sylvia Guerrero de León
Vice- Directora de Contabilidad

Corporación Civil Bolsa de Valores de Guayaquil
(Guayaquil - Ecuador)

ESTADO DE CAMBIOS EN EL PATRIMONIO


Por el año terminado al 31 de diciembre del 2013
En US\$ dólares, sin centavos

	Nota	Fondo patrimonial	Reserva por valuación de activos	Exceso acumulado de ingresos sobre gastos	Total
Saldo al 31 de diciembre del 2011		US\$ 994.356	306.070	2.714.364	4.014.790
Exceso de ingresos sobre gastos		0	0	250.759	250.759
Saldo al 31 de diciembre del 2012		994.356	306.070	2.965.123	4.265.549
Restitución al fondo patrimonial	17	40.000	0	0	40.000
Exceso de ingresos sobre gastos		0	0	259.969	259.969
Saldo al 31 de diciembre del 2013		1.034.356	306.070	3.225.092	4.565.518

Las notas adjuntas son parte integrante de los estados financieros



Abg. Rodolfo Kronfle
Presidente - Representante Legal



Econ. Sylvia Guerrero de León
Vice- Directora de Contabilidad


6
 Corporación Civil Bolsa de Valores de Guayaquil


ESTADO DE FLUJOS DE EFECTIVO

Por el año terminado el 31 de diciembre del 2013
 En US\$ dólares, sin centavos

	Nota	2013	2012
Excedente de ingresos sobre gastos		US\$ 259.969	250.759
Partidas de conciliación entre el excedente de ingresos sobre gastos provisto por las actividades de operación:			
Provisión, depreciación y amortización		53.038	65.166
Ajuste de inversiones a valor patrimonial		-79.509	-39.022
Dividendos recibidos		-259	-1.526
Provisión para jubilación patronal y desahucio		178.620	94.605
Utilidad en venta de activos fijos		-7	-38
Utilidad en venta de acciones		-177.105	0
Baja de cuentas por cobrar empleados		352	0
Total partidas conciliatorias		<u>-24.870</u>	<u>119.185</u>
Cambios en activos y pasivos:			
<i>(Aumento) Disminución en activos:</i>			
Cuentas por cobrar		51.728	124.487
Pagos anticipados		-20.062	-512
Activos intangibles	15	-20.000	-3.060
Otros activos		0	-1.894
<i>Aumento (Disminución) en pasivos:</i>			
Cuentas por pagar		112.148	-2.412
Gastos acumulados por pagar		50.366	5.566
Total cambios en activos y pasivos		<u>174.180</u>	<u>122.175</u>
Efectivo neto provisto por las actividades de operación		<u>409.279</u>	<u>492.119</u>
Flujos de efectivo de las actividades de inversión:			
Dividendos recibidos y retiro de aportes en asociadas	13	259	66.261
(Compra) y venta de títulos, valores a corto y largo plazo, neto		-616.393	-520.226
Venta de acciones de asociadas		100.000	0
Adquisición de propiedades, muebles y equipos	10	-10.765	-17.636
Venta de muebles y equipos		0	-843
Efectivo neto utilizado en las actividades de inversión		<u>-526.899</u>	<u>-472.444</u>
Aumento (Disminución) neto en efectivo		-117.620	19.675
Efectivo y equivalente de efectivo		<u>159.871</u>	<u>140.196</u>
Efectivo y equivalente de efectivo	6	<u>42.251</u>	<u>159.871</u>

Las notas adjuntas son parte integrante de los estados financieros


 Abg. Rodolfo Kronfle
 Presidente - Representante Legal


 Econ. Sylvia Guerrero de León
 Vice- Directora de Contabilidad