

Opinión

En nuestra opinión, los estados financieros presentan fielmente, en todos los aspectos materiales, la situación financiera de **Corporación Civil Bolsa de Valores de Guayaquil** al 31 de diciembre del 2014, así como de sus resultados y flujos de efectivo correspondientes al año terminado en esa fecha, de conformidad con Normas Internacionales de Información Financiera.

Énfasis

La Ley Orgánica para el Fortalecimiento y Optimización del Sector Societario y Bursátil, emitida en mayo del 2014, dispone que las bolsas de valores actualmente constituidas en el país podrán seguir funcionando pero deberán ajustar su estructura a sociedades anónimas, para este efecto la Junta de Regulación del Mercado de Valores emitirá la resolución correspondiente.

Herrera Chang & Asociados

No. de Registro en la
Superintendencia de
Compañías: 010

Enero 16, 2015
Guayaquil, Ecuador

Maritza Man Hing H.
Maritza Man Hing H.
Socia

Corporación Civil Bolsa de Valores de Guayaquil
(Guayaquil - Ecuador)


ESTADO DE SITUACION

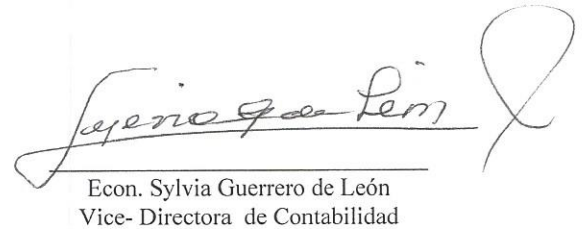
31 de diciembre del 2014

En US\$ dólares, sin centavos

Activos	Nota	2014	2013
Activos corrientes:			
Efectivo	6	US\$ 151.101	55.272
Activos financieros mantenidos hasta el vencimiento	7	4.296.627	3.631.838
Documentos y cuentas por cobrar	8	147.837	135.690
Pagos anticipados	9	40.024	43.489
Total activos corriente		4.635.589	3.866.289
Activos no corrientes:			
Muebles y equipos, neto	10	118.215	51.494
Propiedades de inversión, neto	11	110.780	126.084
Activos financieros no corrientes	7	756.372	884.640
Inversiones en asociadas	12	791.656	719.533
Otras inversiones	13	8.773	42.106
Cuentas por cobrar a largo plazo, neto	14	4.166	8.627
Activos intangibles, neto	15	280.013	20.992
Otros activos	16	17.843	17.843
Total activos no corrientes		2.087.818	1.871.319
Total activos		US\$ 6.723.407	5.737.608
Cuentas de orden deudoras	24	US\$ 65.019.375	57.443.019

Las notas adjuntas son parte integrante
de los estados financieros


Abg. Rodolfo Kronfle
Presidente – Representante Legal


Econ. Sylvia Guerrero de León
Vice- Directora de Contabilidad

Corporación Civil Bolsa de Valores de Guayaquil
(Guayaquil - Ecuador)


ESTADO DE SITUACION

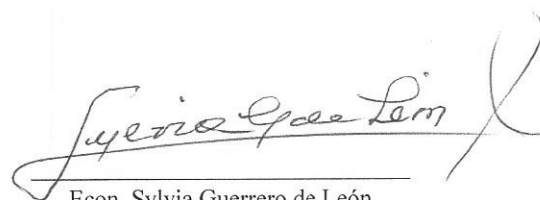
31 de diciembre del 2014

En US\$ dólares, sin centavos

Pasivos	Nota	2014	2013
Pasivos corriente:			
Obligaciones con instituciones financieras	6	US\$ 0	13.021
Cuentas por pagar	17	206.886	114.294
Otras obligaciones corrientes	18	272.034	165.248
Total pasivos corriente		<u>478.920</u>	<u>292.563</u>
Pasivos no corriente:			
Reserva para jubilación patronal y desahucio y total pasivo no corriente	19	1.172.330	879.527
Total pasivos		<u>1.651.250</u>	<u>1.172.090</u>
Patrimonio:			
Fondo patrimonial	21	1.034.356	1.034.356
Reserva por valuación de activos	11	306.070	306.070
Exceso acumulado de ingresos sobre gastos	22	3.731.731	3.225.092
Total patrimonio		<u>5.072.157</u>	<u>4.565.518</u>
Total pasivos y patrimonio		<u>US\$ 6.723.407</u>	<u>5.737.608</u>
Cuentas de orden acreedoras	24	<u>US\$ 65.019.375</u>	<u>57.443.019</u>

Las notas adjuntas son parte integrante de los estados financieros


Abg. Rodolfo Kronfle
Presidente – Representante Legal


Econ. Sylvia Guerrero de León
Vice- Directora de Contabilidad

Corporación Civil Bolsa de Valores de Guayaquil
(Guayaquil - Ecuador)

ESTADO DE OPERACIONES

Por el año terminado el 31 de diciembre del 2014
En US\$ dólares, sin centavos


	<u>Nota</u>	<u>2014</u>	<u>2013</u>
Ingresos:			
Comisiones ganadas	5	US\$ 3.065.380	2.225.173
Cuotas por inscripciones		880.870	860.931
Ajuste de inversiones a valor patrimonial	12	122.123	79.509
Intereses ganados		367.249	326.127
Dividendos		157	259
Utilidad en venta de activos fijos		20.357	0
Asesoría		0	37.442
Arrendamiento		7.457	7.757
Utilidad en venta de acciones	12	0	177.105
Otros		7.397	28.268
Total ingresos		4.470.990	3.742.571
Gastos:			
Sueldos y beneficios sociales		1.575.073	1.448.786
Servicios de terceros		262.007	245.752
Honorarios y dietas	5	195.956	222.383
Impuestos y contribuciones		157.627	148.138
Servicios de compensación	5	157.894	110.156
Sistema electrónico bursátil	5 y 15	0	83.850
Provisión, depreciación y amortizaciones	8,10,11,14,16	100.715	53.038
Jubilación patronal y desahucio	18	123.839	183.504
Otras comisiones		138.663	97.048
Promoción, difusión y entrenamiento	5	775.510	602.041
Otros		308.103	287.906
Total gastos		3.795.387	3.482.602
Exceso de ingresos sobre gastos del período		US\$ 675.603	259.969

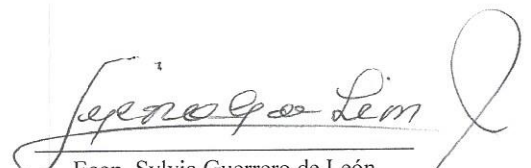
ESTADO DE RESULTADOS INTEGRAL

Por el año terminado al 31 de diciembre del 2013

	<u>Notas</u>	<u>2014</u>	<u>2013</u>
Exceso de ingresos sobre gastos del período		US\$ 675.603	259.969
Partidas que no se reclasificarán al resultado del período:			
Otro resultado integral :			
Jubilación patronal y desahucio	19	168.964	0
Resultado Integral total del año		US\$ 506.639	259.969

Las notas adjuntas son parte integrante
de los estados financieros


Abg. Rodolfo Kronfle
Presidente – Representante Legal


Econ. Sylvia Guerrero de León
Vice- Directora de Contabilidad

Corporación Civil Bolsa de Valores de Guayaquil
(Guayaquil - Ecuador)

ESTADO DE CAMBIOS EN EL PATRIMONIO

Por el año terminado al 31 de diciembre del 2014

En US\$ dólares, sin centavos

	Nota	Fondo patrimonial	Reserva por valuación de activos	Exceso acumulado de ingresos sobre gastos	Total
Saldo al 31 de diciembre del 2012		US\$ 994.356	306.070	2.965.123	4.265.549
Restitución al fondo patrimonial de Corpaval	17	40.000	0	0	40.000
Exceso de ingresos sobre gastos		0	0	259.969	259.969
Saldo al 31 de diciembre del 2013		1.034.356	306.070	3.225.092	4.565.518
Resultado integral total del año		0	0	506.639	506.639
Saldo al 31 de diciembre del 2014		US\$ 1.034.356	306.070	3.731.731	5.072.157

Las notas adjuntas son parte integrante de los estados financieros


Abg. Rodolfo Kronfle

Presidente - Representante Legal


Econ. Sylvia Guerrero de León

Vice-Directora de Contabilidad

Corporación Civil Bolsa de Valores de Guayaquil

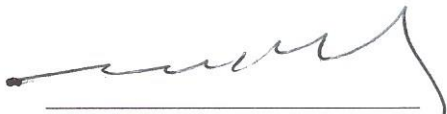
ESTADO DE FLUJOS DE EFECTIVO

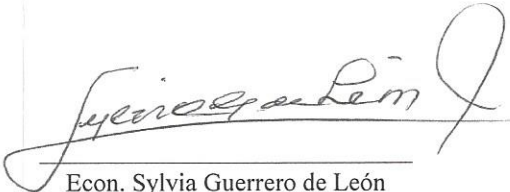
Por el año terminado el 31 de diciembre del 2014

En US\$ dólares, sin centavos

	<u>Nota</u>	<u>2014</u>	<u>2013</u>
Excedente de ingresos sobre gastos		US\$ 506.639	259.969
Partidas de conciliación entre el excedente de ingresos sobre gastos provisto por las actividades de operación:			
Provisión, depreciación y amortización		100.715	53.038
Ajuste de inversiones a valor patrimonial		-122.123	-79.509
Dividendos recibidos		-157	-259
Provisión para jubilación patronal y desahucio		292.803	178.620
Utilidad en venta de activos fijos		-20.357	-7
Utilidad en venta de acciones		0	-177.105
Baja de cuentas por cobrar empleados		0	352
Total partidas conciliatorias		<u>250.881</u>	<u>-24.870</u>
Cambios en activos y pasivos:			
<i>(Aumento) Disminución en activos:</i>			
Cuentas por cobrar		-10.560	51.728
Pagos anticipados		3.465	-20.062
Activos intangibles	15	-272.971	-20.000
<i>Aumento (Disminución) en pasivos:</i>			
Cuentas por pagar		92.592	112.148
Otras obligaciones corrientes		106.786	50.366
Total cambios en activos y pasivos		<u>-80.688</u>	<u>174.180</u>
Efectivo neto provisto por las actividades de operación		<u>676.832</u>	<u>409.279</u>
Flujos de efectivo de las actividades de inversión:			
Dividendos recibidos	12	50.157	259
(Compra) y venta de títulos, valores a corto y largo plazo, neto		-570.521	-616.393
Recuperación de inversiones	13	20.228	0
Venta de acciones de asociadas		0	100.000
Adquisición de propiedades, muebles y equipos	10	-88.203	-10.765
Venta de muebles y equipos		20.357	0
Efectivo neto utilizado en las actividades de inversión		<u>-567.982</u>	<u>-526.899</u>
Aumento (Disminución) neto en efectivo		108.850	-117.620
Efectivo y equivalente de efectivo al inicio del año		<u>42.251</u>	<u>159.871</u>
Efectivo y equivalente de efectivo al final del año	6	<u>US\$ 151.101</u>	<u>42.251</u>

Las notas adjuntas son parte integrante de los estados financieros


Abg. Rodolfo Kronfle
Presidente – Representante Legal


Econ. Sylvia Guerrero de León
Vice- Directora de Contabilidad