

panamerican & asociados co.

CORPORACION CIVIL BOLSA DE VALORES DE GUAYAQUIL
ESTADO DE SITUACION FINANCIERA
AL 31 DE DICIEMBRE DEL 2015
EXPRESADO EN DOLARES


ACTIVOS	NOTAS	2014	2015
ACTIVO CORRIENTE			
Efectivo Y Equivalente al Efectivo	A	151.101,00	80.656,63
Activos Financieros	B	4.444.464,00	3.316.436,91
Servicios y otros pagos Anticipados	D	39.942,00	67.912,81
Activos por Impuestos Corrientes	E	82,00	143,57
TOTAL ACTIVO CORRIENTE		4.635.589,00	3.465.149,92
TOTAL ACTIVOS NO CORRIENTES			
Propiedad Planta y Equipo	H	118.215,00	1.177.707,89
Propiedades de Inversión	I	110.780,00	281.204,49
Activo Intangible	K	280.013,00	228.172,92
Activos Financieros no Corrientes	M	760.538,00	486.192,19
Otros Activos no Corrientes	N	818.272,00	1.066.035,22
TOTAL ACTIVO NO CORRIENTE		2.087.818,00	3.239.312,71
TOTAL ACTIVOS		6.723.407,00	6.704.462,50
Cuentas de orden deudoras		65.019.375,00	3.959.047,55
PASIVO Y PATRIMONIO DE LOS ACCIONISTAS			
PASIVO CORRIENTE			
Cuentas y Documentos por pagar	AA	206.886,00	86.429,73
Otra Obligaciones Corrientes	EE	272.034,00	260.427,69
TOTAL PASIVO CORRIENTE		478.920,00	346.857,42
PASIVO NO CORRIENTE			
Porción corriente de provisiones por Beneficios a Empleados	II	1.172.330,00	507.929,44
TOTAL PASIVO NO CORRIENTE		1.172.330,00	507.929,44
TOTAL PASIVOS		1.651.250,00	854.786,86
PATRIMONIO DE LOS ACCIONISTAS			
Fondo Patrimonial	LL	1.034.356,00	1.034.355,60
Reserva por valuación de activos		306.070,00	813.543,18
Resultados Acumulados		3.056.128,00	3.731.731,64
Resultado del Ejercicio		675.603,00	270.045,22
TOTAL PATRIMONIO		5.072.157,00	5.849.675,64
TOTAL PASIVO Y PATRIMONIO		6.723.407,00	6.704.462,50
Cuentas de orden acreedoras	SS	65.019.375,00	3.959.047,55

Abg. Rodolfo Kronfle
Presidente-Representante Legal

CPA. Ma. Fernanda Benites Bravo
Contadora G.O. 15833

LAS NOTAS ADJUNTAS SON PARTE INTEGRANTE DE LOS ESTADOS FINANCIEROS

Vélez 556 y García Avilés 5to Piso Edificio Briz Vera
Teléfonos: 2510155 – 2513557
Email: consultora_conmartinez@hotmail.com
Guayaquil - Ecuador



panamerican & asociados co.

**CORPORACION CIVIL BOLSA DE VALORES DE GUAYAQUIL
ESTADO DE RESULTADO INTEGRAL
AL 31 DE DICIEMBRE DEL 2015
EXPRESADO EN DOLARES**


	<u>2014</u>	<u>2015</u>
INGRESOS		
Comisiones Ganadas	3.065.380,00	1.805.480,99
Cuotas por inscripciones	880.870,00	317.103,75
Ajuste de inversiones a valor patrimonial	122.123,00	30.800,00
Intereses ganados	367.249,00	387.990,66
Dividendos	157,00	318.916,41
Utilidad en venta de activos fijos	20.357,00	-
Mantenimiento de Inscripción	-	559.000,59
Arrendamiento	7.457,00	6.557,16
Otros	7.397,00	630.080,78
TOTAL INGRESOS	4.470.990,00	4.055.930,34
GASTOS:		
Gastos Administrativos		
Remuneraciones	494.675,85	723.193,42
Beneficios sociales de los tarbajadores	688.946,29	460.884,42
Atenciones al Personal	65.188,99	1.237.177,73
Gastos de Movilización	4.096,44	7.110,94
Arrendamientos	84.850,68	18.141,40
Materiales y Suministros	21.051,38	15.691,79
Honorarios	195.955,84	332.415,33
Gastos en publicaciones	4.740,00	765,48
Otros	76.297,08	88.799,77
Servicios y Mantenimientos	180.492,16	210.231,68
Impuestos y tasas y contirbuciones	318.656,58	365.927,50
Provisión, depreciacion y amortizaciones	243.607,54	223.583,51
Jubilación, patronal y desahucio	123.839,00	-
Gastos Financieros		
Comisiones Pagadas	157.894,46	6.638,25
Otras comisiones pagadas	138.662,96	-
TOTAL GASTOS OPERACIONALES	2.798.955,25	3.690.561,22
OTROS INGRESO-EGRESOS		
Otros Gastos	996.431,47	95.323,90
TOTAL OTROS INGRESOS - EGRESOS	996.431,47	95.323,90
Exceso de ingresos sobre gastos del periodo	675.603,26	270.045,22
ESTADO DE RESULTADO INTEGRAL		
	2014	2015
Exceso de ingresos sobre gastos del periodo	675.603,00	270.045,22
Partidas que no se reclasificarán al resultado del periodo:		
Otros resultado integral		
Jubilación patronal y desahucio	168.964,00	-
Resultado Integral total del año	506.639,00	270.045,22


Abg. Rodolfo Kronfle
Presidente-Representante Legal


CPA. Ma. Fernanda Benites Bravo
Contadora G.O. 15833

LAS NOTAS ADJUNTAS SON PARTE INTEGRANTE DE LOS ESTADOS FINANCIEROS

Vélez 556 y García Avilés 5to Piso Edificio Briz Vera
Teléfonos: 2510155 – 2513557
Email: consultora_conmartinez@hotmail.com
Guayaquil - Ecuador



panamerican & asociados co.

**CORPORACION CIVIL BOLSA DE VALORES DE GUAYAQUIL
ESTADO DE CAMBIOS EN EL PATRIMONIO
AL 31 DE DICIEMBRE DEL 2015
EXPRESADO EN DOLARES**


	<u>2014</u>	<u>2015</u>
Fondo patrimonial		
Saldo Inicial	1.034.355,60	1.034.355,60
Saldo Final	<u>1.034.355,60</u>	<u>1.034.355,60</u>
Reservas por valuacion de activos		
Saldo Inicial	306.070,43	306.070,43
Superavit por 2da. Revaluación de edificio Montecristi	-	182.452,51
Superavit por 2da. Revaluación de edificio Tous	-	325.020,24
Saldo Final	<u>306.070,43</u>	<u>813.543,18</u>
Resultados acumulados		
Saldo al Inicio	3.056.128,38	3.056.128,38
Transferencia superavit 2014	-	675.603,26
Saldo Final	<u>3.056.128,38</u>	<u>3.731.731,64</u>
Superavit del Ejercicio	675.603,26	270.045,22
TOTAL PATRIMONIO NETO	<u><u>5.072.157,67</u></u>	<u><u>5.849.675,64</u></u>


Abg. Rodolfo Kronfle
Presidente-Representante Legal


CPA. Ma. Fernanda Benites Bravo
Contadora G.O. 15833

LAS NOTAS ADJUNTAS SON PARTE INTEGRANTE DE LOS ESTADOS FINANCIEROS

Vélez 556 y García Avilés 5to Piso Edificio Briz Vera
Teléfonos: 2510155 – 2513557
Email: consultora_conmartinez@hotmail.com
Guayaquil - Ecuador



panamerican & asociados co.

CORPORACION BOLSA DE VALORES DE GUAYAQUIL
ESTADO DE FLUJO DE EFECTIVO
AL 31 DE DICIEMBRE DEL 2015
EXPRESADO EN DOLARES

2.015

INCREMENTO NETO (DISMINUCIÓN) EN EL EFECTIVO Y EQUIVALENTES AL EFECTIVO, ANTES DEL EFECTO DE LOS CAMBIOS EN LA TASA DE CAMBIO	-70.444
FLUJOS DE EFECTIVO PROCEDENTES DE (UTILIZADOS EN) ACTIVIDADES DE OPERACIÓN	-447.999
<u>Clases de cobros por actividades de operación</u>	3.867.759
Cobros procedentes de las ventas de bienes y prestación de servicios	<u>3.867.759</u>
<u>Clases de pagos por actividades de operación</u>	-4.636.408
Pagos a proveedores por el suministro de bienes y servicios	-3.000
Otros pagos por actividades de operación	-3.813.856
Otras entradas (salidas) de efectivo	<u>-819.552</u>
FLUJOS DE EFECTIVO PROCEDENTES DE (UTILIZADOS EN) ACTIVIDADES DE INVERSIÓN	-515.613
Adquisiciones de propiedades, planta y equipo	-1.023.086
Otras entradas (salida) de efectivo	507.473
FLUJOS DE EFECTIVO PROCEDENTES DE (UTILIZADOS EN) ACTIVIDADES DE FINANCIACIÓN	1.213.817
Financiación por préstamos a largo plazo	1.413.368
Otras entradas (salidas) de efectivo	<u>-199.551</u>
EFFECTOS DE LA VARIACION EN LA TASA DE CAMBIO SOBRE EL EFECTIVO Y EQUIVALENTES AL EFECTIVO	0
Efectos de la variación en la tasa de cambio sobre el efectivo y equivalentes al efectivo	
INCREMENTO (DISMINUCIÓN) NETO DE EFECTIVO Y EQUIVALENTES AL EFECTIVO	<u>-70.444</u>
EFECTIVO Y EQUIVALENTES AL EFECTIVO AL PRINCIPIO DEL PERIODO	<u>151.101</u>
EFECTIVO Y EQUIVALENTES AL EFECTIVO AL FINAL DEL PERIODO	<u>80.657</u>


Abg. Rodolfo Kronfle
Presidente-Representante Legal


CPA. Ma. Fernanda Benites Bravo
Contado Contadora G.O. 15833

LAS NOTAS ADJUNTAS SON PARTE INTEGRANTE DE LOS ESTADOS FINANCIEROS

Vélez 556 y García Avilés 5to Piso Edificio Briz Vera
Teléfonos: 2510155 – 2513557
Email: consultora_conmartinez@hotmail.com
Guayaquil - Ecuador

8