

**panamerican & asociados co.**

**BOLSA DE VALORES DE GUAYAQUIL S.A.  
ESTADO DE SITUACION FINANCIERA  
(Expresado en Dólares)**

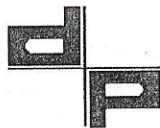
<b>ACTIVOS</b>	<b>NOTAS</b>	<b>Año Terminado al</b>	
		<b>31 de diciembre</b>	
		<b>2015</b>	<b>2016</b>
<b>ACTIVOS CORRIENTES</b>			
Efectivo Y Equivalente al Efectivo	A	80.656,63	223.695,78
Activos Financieros	B	3.316.436,91	3.011.194,76
Servicios y otros pagos Anticipados	D	67.912,81	75.632,43
Activos por Impuestos Corrientes	E	143,57	10.044,59
<b>TOTAL ACTIVOS CORRIENTES</b>		<b>3.465.149,92</b>	<b>3.320.567,56</b>
<b>ACTIVOS NO CORRIENTES</b>			
Propiedad Planta y Equipo	H	1.177.707,89	1.113.692,87
Propiedades de Inversión	I	281.204,49	280.148,07
Activo Intangible	K	228.172,92	327.709,43
Activos Financieros no Corrientes	M	486.192,19	211.762,88
Otros Activos no Corrientes	N	1.066.035,22	1.262.943,40
<b>TOTAL ACTIVOS NO CORRIENTES</b>		<b>3.239.312,71</b>	<b>3.196.256,65</b>
<b>TOTAL ACTIVOS</b>		<b>6.704.462,50</b>	<b>6.516.824,21</b>
Cuentas de orden deudoras		3.959.047,55	6.112.768,88
<b>PASIVO Y PATRIMONIO DE LOS SOCIOS</b>			
<b>PASIVOS CORRIENTES</b>			
Cuentas y Documentos por pagar	AA	86.429,73	6.728,03
Otra Obligaciones Corrientes	EE	260.427,69	137.140,08
<b>TOTAL PASIVOS CORRIENTES</b>		<b>346.857,42</b>	<b>143.868,11</b>
<b>PASIVOS NO CORRIENTES</b>			
Provisiones por Beneficios a Empleados	II	507.929,44	487.234,58
<b>TOTAL PASIVOS NO CORRIENTES</b>		<b>507.929,44</b>	<b>487.234,58</b>
<b>TOTAL PASIVOS</b>		<b>854.786,86</b>	<b>631.102,69</b>
<b>PATRIMONIO DE LOS SOCIOS</b>			
Capital Suscrito o Asignado	LL	-	5.849.655,00
Fondo Patrimonial		1.034.355,60	-
Reserva por valuación de activos		813.543,18	-
Resultados Acumulados		3.731.731,64	1.564.588,09
Resultados Acumulados Provenientes de la Adopción por 1era vez de NIIF		-	-1.564.588,09
Resultado del Ejercicio		270.045,22	36.066,52
<b>TOTAL PATRIMONIO</b>		<b>5.849.675,64</b>	<b>5.885.721,52</b>
<b>TOTAL PASIVO Y PATRIMONIO</b>		<b>6.704.462,50</b>	<b>6.516.824,21</b>
Cuentas de orden acreedoras	SS	3.959.047,55	6.112.768,88

Abg. Rodolfo Kronfle Akel  
Presidente-Representante Legal

CPA. Ma. Fernanda Benites Bravo  
Contadora G.O. 15833

LAS NOTAS ADJUNTAS SON PARTE INTEGRANTE DE LOS ESTADOS FINANCIEROS

Vélez 556 y García Avilés 5to Piso Edificio Briz Vera  
Teléfonos: 2510155 – 2513557  
Email: panamericanyasociados@gmail.com  
Guayaquil - Ecuador




**panamerican & asociados co.**

**BOLSA DE VALORES DE GUAYAQUIL S.A.  
ESTADO DE RESULTADO INTEGRAL  
(Expresado en Dólares)**

**Año Terminado al  
31 de diciembre**

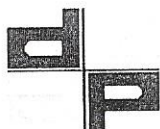
	<b>2015</b>	<b>2016</b>
<b>INGRESOS</b>		
Comisiones Ganadas	1.805.480,99	1.844.354,59
Cuotas por inscripciones	317.103,75	95.977,36
Ajuste de inversiones a valor patrimonial	30.800,00	-
Intereses ganados	387.990,66	257.954,78
Dividendos	318.916,41	111.792,23
Utilidad en venta de activos fijos	-	131,56
Mantenimiento de Inscripción	559.000,59	823.306,87
Arrendamiento	6.557,16	4.447,95
Otros	<u>630.080,78</u>	<u>200.363,27</u>
<b>TOTAL INGRESOS</b>	<b>4.055.930,34</b>	<b>3.338.328,61</b>
<b>GASTOS:</b>		
<b>Gastos Administrativos</b>		
Remuneraciones	723.193,42	751.525,94
Beneficios sociales de los trabajadores	460.884,42	438.580,27
Atenciones al Personal	463.300,27	337.852,74
Gastos de Movilización	7.110,94	8.533,41
Arrendamientos	18.141,40	18.082,84
Materiales y Suministros	15.691,79	25.459,40
Honorarios	332.415,33	162.472,08
Gastos en publicaciones	765,48	3.687,84
Otros	88.799,77	72.580,98
Servicios y Mantenimientos	210.231,68	247.885,96
Impuestos y tasas y contribuciones	365.927,50	282.598,66
Provisión, depreciación y amortizaciones	223.583,51	218.646,97
<b>Gastos Financieros</b>		
Comisiones Pagadas	<u>6.638,25</u>	<u>113.666,21</u>
<b>TOTAL GASTOS OPERACIONALES</b>	<b>2.916.683,76</b>	<b>2.681.573,30</b>
<b>OTROS INGRESO-EGRESOS</b>		
Promoción, Difusión y Entrenamiento	773.877,46	484.693,80
Otros Gastos	<u>95.323,90</u>	<u>114.006,41</u>
<b>TOTAL OTROS INGRESOS - EGRESOS</b>	<b>869.201,36</b>	<b>598.700,21</b>
<b>Utilidad antes de Impuestos</b>	<b>270.045,22</b>	<b>58.055,10</b>
15% Participación Trabajadores	-	8.708,27
22% Impuesto a la Renta	-	<u>13.280,31</u>
<b>Ganancia Neta del Periodo</b>	<b><u>270.045,22</u></b>	<b><u>36.066,52</u></b>

  
Abg. Rodolfo Kronfle Akel  
Presidente-Representante Legal

  
CPA. Ma. Fernanda Benites Bravo  
Contadora G.O. 15833

LAS NOTAS ADJUNTAS SON PARTE INTEGRANTE DE LOS ESTADOS FINANCIEROS


Vélez 556 y García Avilés 5to Piso Edificio Briz Vera  
Teléfonos: 2510155 – 2513557  
Email: panamericanyasociados@gmail.com  
Guayaquil - Ecuador




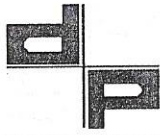
**panamerican & asociados co.**

**BOLSA DE VALORES DE GUAYAQUIL S.A.  
ESTADO DE CAMBIOS EN EL PATRIMONIO  
AL 31 DE DICIEMBRE DEL 2016  
(EXPRESADO EN DOLARES)**

CUENTAS	CAPITAL SOCIAL	FONDO PATRIMONIAL	RESERVAS		OTROS RESULTADOS INTEGRALES		RESULTADOS ACUMULADOS		TOTAL PATRIMONIO
			RESERVA LEGAL	OTROS SUPERAVIT POR REVALUACION	GANANCIAS ACUMULADAS	RESULTADOS ACUMULADOS POR APLICACIÓN PRIMERA VEZ DE LAS NIIF	GANANCIA NETA DEL PERIODO		
	301	303	30401	30504	30601			30701	
SALDO AL FINAL DEL PERIODO	5.849.655,00	-	-	-	1.564.588,09	-	1.564.588,09	36.066,52	5.885.721,52
SALDO REEXPRESADO DEL PERIODO INMEDIATO ANTERIOR		1.034.355,60		813.543,18	5.296.319,73	-	1.564.588,09	270.045,22	5.849.675,64
CAMBIOS DEL AÑO EN EL PATRIMONIO:	5.849.655,00	- 1.034.355,60	-	- 813.543,18	- 3.731.731,64	-	- 233.978,70		36.045,88
Aumento (disminución) de capital social	1.034.355,60								1.034.355,60
Transferencia de Resultados a otras cuentas patrimoniales	1.083.567,76	- 1.034.355,60	-	- 813.543,18				- 270.045,22	- 1.034.376,24
Otros cambios (detallar)	3.731.731,64				- 3.731.731,64				-
Resultado Integral Total del Año (Ganancia o pérdida del ejercicio)								36.066,52	36.066,52

  
Abg. Rodolfo Kronfle Akel  
Presidente-Representante Legal

  
CPA. Ma. Fernanda Benites Bravo  
Contadora G.O. 15833




**panamerican & asociados co.**

BOLSA DE VALORES DE GUAYAQUIL S.A.  
ESTADO DE FLUJO DE EFECTIVO  
AL 31 DE DICIEMBRE DEL 2016  
(EXPRESADO EN DOLARES)

	<u>2.016</u>
INCREMENTO NETO (DISMINUCIÓN) EN EL EFECTIVO Y EQUIVALENTES AL EFECTIVO, ANTES DEL EFECTO DE LOS CAMBIOS EN LA TASA DE CAMBIO	143.039,15
FLUJOS DE EFECTIVO PROCEDENTES DE (UTILIZADOS EN) ACTIVIDADES DE OPERACIÓN	-
<u>Clases de cobros por actividades de operación</u>	3.663.760
Cobros procedentes de las ventas de bienes y prestación de servicios	<u>3.663.760</u>
<u>Clases de pagos por actividades de operación</u>	-3.556.941,47
Pagos a proveedores por el suministro de bienes y servicios	-79.701,70
Otros pagos por actividades de operación	-3.323.210,23
Impuestos a las ganancias pagados	-117.882,35
Otras entradas (salidas) de efectivo	<u>-36.147,19</u>
FLUJOS DE EFECTIVO PROCEDENTES DE (UTILIZADOS EN) ACTIVIDADES DE INVERSIÓN	-41.300,92
Adquisiciones de propiedades, planta y equipo	-
Otras entradas (salida) de efectivo	<u>-41.300,92</u>
Otras entradas (salida) de efectivo	-
FLUJOS DE EFECTIVO PROCEDENTES DE (UTILIZADOS EN) ACTIVIDADES DE FINANCIACIÓN	77.521,13
Financiación por préstamos a largo plazo	-
Otras entradas (salidas) de efectivo	<u>77.521,13</u>
EFFECTOS DE LA VARIACION EN LA TASA DE CAMBIO SOBRE EL EFECTIVO Y EQUIVALENTES AL EFECTIVO	-
Efectos de la variación en la tasa de cambio sobre el efectivo y equivalentes al efectivo	-
INCREMENTO (DISMINUCIÓN) NETO DE EFECTIVO Y EQUIVALENTES AL EFECTIVO	<u>143.039,15</u>
EFECTIVO Y EQUIVALENTES AL EFECTIVO AL PRINCIPIO DEL PERIODO	<u>80.656,63</u>
EFECTIVO Y EQUIVALENTES AL EFECTIVO AL FINAL DEL PERIODO	<u>223.695,78</u>

  
Abg. Rodolfo Kronfle Akel  
Presidente-Representante Legal

  
CPA. Ma. Fernanda Benites Bravo  
Contado Contadora G.O. 15833

LAS NOTAS ADJUNTAS SON PARTE INTEGRANTE DE LOS ESTADOS FINANCIEROS

Vélez 556 y García Avilés 5to Piso Edificio Briz Vera  
Teléfonos: 2510155 – 2513557  
Email: panamericanyasociados@gmail.com  
Guayaquil - Ecuador