




**panamerican & asociados co.**

A Member of BUSINESS CONSULTING SERVICES INTL.

**BOLSA DE VALORES DE GUAYAQUIL S.A. BVG**  
**ESTADOS DE SITUACIÓN FINANCIERA**  
**(Expresado en dólares)**

<u>ACTIVOS</u>	<u>NOTAS</u>	<u>Año Terminado al</u> <u>31 de diciembre</u>	
		<u>2016</u>	<u>2017</u>
<b>ACTIVOS CORRIENTES</b>			
Efectivo Y Equivalente al Efectivo	1	223.695,78	17.049,37
Activos Financieros	2	3.011.194,76	3.273.169,42
Servicios y otros pagos Anticipados	3	75.632,43	107.587,93
Activos por Impuestos Corrientes	4	10.044,59	-
<b>TOTAL ACTIVOS CORRIENTES</b>		<b>3.320.567,56</b>	<b>3.397.806,73</b>
<b>ACTIVOS NO CORRIENTES</b>			
Propiedad Planta y Equipo	5	1.113.692,87	1.108.818,55
Propiedades de Inversión	6	280.148,07	322.949,76
Activo Intangible	7	327.709,43	278.071,78
Activos Financieros no Corrientes	8	211.762,88	77.129,49
Otros Activos no Corrientes	9	1.262.943,40	1.184.244,55
<b>TOTAL ACTIVOS NO CORRIENTES</b>		<b>3.196.256,65</b>	<b>2.971.214,13</b>
<b>TOTAL ACTIVOS</b>		<b>6.516.824,21</b>	<b>6.369.020,86</b>
Cuentas de orden deudoras		6.112.768,88	18.687.026,15

  
Abg. Rodolfo Kronfle Akel  
Presidente-Representante Legal

  
CPA. Ma. Fernanda Benites Bravo  
Contadora G.O. 15833

Véanse las notas que acompañan a los Estados Financieros

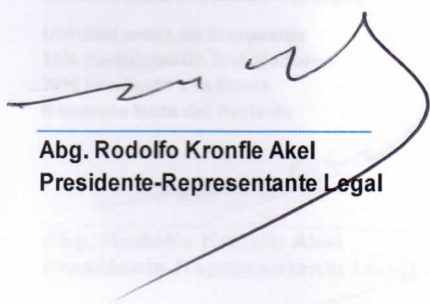



**panamerican & asociados co.**

A Member of BUSINESS CONSULTING SERVICES INTL.

**BOLSA DE VALORES DE GUAYAQUIL S.A. BVG**  
**ESTADOS DE SITUACIÓN FINANCIERA**  
(Expresado en dólares)

		Año Terminado al 31 de diciembre	
	<u>NOTAS</u>	<u>2016</u>	<u>2017</u>
<b>PASIVO Y PATRIMONIO DE LOS SOCIOS</b>			
<b>PASIVOS CORRIENTES</b>			
Cuentas y Documentos por pagar	10	6.728,03	96.710,76
Otra Obligaciones Corrientes	11	137.140,08	296.716,11
<b>TOTAL PASIVOS CORRIENTES</b>		<b>143.868,11</b>	<b>393.426,87</b>
<b>PASIVOS NO CORRIENTES</b>			
Provisiones por Beneficios a Empleados	12	487.234,58	279.345,56
<b>TOTAL PASIVOS NO CORRIENTES</b>		<b>487.234,58</b>	<b>279.345,56</b>
<b>TOTAL PASIVOS</b>		<b>631.102,69</b>	<b>672.772,43</b>
<b>PATRIMONIO DE LOS SOCIOS</b>			
Capital Suscrito o Asignado	13	5.849.655,00	5.009.655,00
Reserva Legal		-	3.606,65
Reserva Facultativa		-	32.459,87
Otros Superavit por Revaluación		-	29.878,16
Resultados Acumulados		1.564.588,09	1.564.588,09
Resultados Acum. Provenientes NIIF		-1.564.588,09	-1.564.588,09
Resultado del Ejercicio		36.066,52	620.648,75
<b>TOTAL PATRIMONIO</b>		<b>5.885.721,52</b>	<b>5.696.248,43</b>
<b>TOTAL PASIVO Y PATRIMONIO</b>		<b>6.516.824,21</b>	<b>6.369.020,86</b>
Cuentas de orden acreedoras	14	6.112.768,88	18.687.026,15

  
Abg. Rodolfo Kronfle Akel  
Presidente-Representante Legal

  
CPA. Ma. Fernanda Benites Bravo  
Contadora G.O. 15833

Véanse las notas que acompañan a los Estados Financieros

Vélez 556 y García Avilés 5to Piso Edificio Briz Vera  
Teléfonos: 2510155 – 2513557  
Email: panamericanyasociados@gmail.com  
Guayaquil - Ecuador

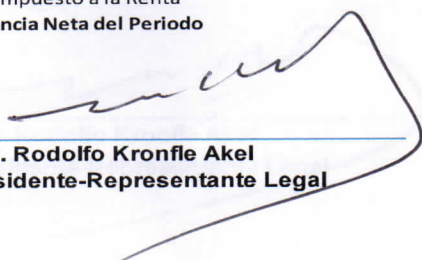


**panamerican & asociados co.**

A Member of BUSINESS CONSULTING SERVICES INTL.

**BOLSA DE VALORES DE GUAYAQUIL S.A. BVG**  
**ESTADOS DE RESULTADOS INTEGRALES**  
(Expresado en dólares)

		Años terminado al 31 de diciembre	
	Notas	2016	2017
<b>INGRESOS</b>	<b>15</b>		
Comisiones Ganadas		1.844.354,59	2.064.678,94
Cuotas por Inscripciones		95.977,36	151.715,82
Ingresos Financieros		-	6.833,31
Intereses ganados		257.954,78	223.330,79
Dividendos		111.792,23	58.901,12
Utilidad en venta de activos fijos		131,56	7.785,42
Mantenimiento de Inscripción		823.306,87	748.037,97
Arrendamiento		4.447,95	4.600,00
Otros		200.363,27	44.671,27
<b>TOTAL INGRESOS</b>		<b>3.338.328,61</b>	<b>3.310.554,64</b>
<b>GASTOS</b>			
<b>Gastos Administrativos</b>	<b>16</b>		
Remuneraciones		751.525,94	722.683,59
Beneficios Sociales de los Trabajadores		438.580,27	289.859,12
Gastos de Gestión		337.852,74	170.384,89
Gastos de Movilización		8.533,41	4.074,39
Arrendamientos		18.082,84	11.601,96
Materiales y Suministros		25.459,40	6.269,66
Honorarios		162.472,08	122.973,22
Gastos en Publicaciones		3.687,84	1.020,00
Otros		72.580,98	89.513,62
Servicios y Mantenimientos		247.885,96	223.801,31
Impuestos, tasas y contribuciones		282.598,66	235.811,81
Provisión, depreciación y amortizaciones		218.646,97	244.044,36
<b>Gastos Financieros</b>			
Comisiones Pagadas	<b>17</b>	113.666,21	168.029,64
<b>TOTAL GASTOS OPERACIONALES</b>		<b>2.681.573,30</b>	<b>2.290.067,57</b>
<b>OTROS INGRESOS -EGRESOS</b>			
Promoción, Difusión y Entrenamiento		484.693,80	-
Otros Gastos		114.006,41	82.673,21
<b>TOTAL OTROS INGRESOS-EGRESOS</b>		<b>598.700,21</b>	<b>82.673,21</b>
<b>Utilidad antes de Impuestos</b>		<b>58.055,10</b>	<b>937.813,86</b>
15% Participación Trabajadores		8.708,27	140.672,08
22% Impuesto a la Renta		13.280,31	176.493,03
<b>Ganancia Neta del Periodo</b>		<b>36.066,52</b>	<b>620.648,75</b>

  
Abg. Rodolfo Kronfle Akel  
Presidente-Representante Legal

  
CPA. Ma. Fernanda Benites Bravo  
Contadora G.O. 15833

Véanse las notas que acompañan a los Estados Financieros

Vélez 556 y García Avilés 5to Piso Edificio Briz Vera  
Teléfonos: 2510155 – 2513557  
Email: panamericanyasociados@gmail.com  
Guayaquil - Ecuador




**panamerican & asociados co.**

A Member of BUSINESS CONSULTING SERVICES INTL.

**BOLSA DE VALORES DE GUAYAQUIL S.A. BVG  
ESTADOS DE CAMBIOS EN EL PATRIMONIO  
AÑOS TERMINADOS EL 31 DE DICIEMBRE DEL 2017  
(Expresado en dólares)**

EN CIFRAS COMPLETAS US\$	CAPITAL SOCIAL	RESERVAS			OTROS RESULTADOS INTEGRALES	RESULTADOS ACUMULADOS			TOTAL PATRIMONIO
		RESERVA LEGAL	RESERVAS FACULTATIVA Y ESTATUTARIA	OTROS SUPERAVIT POR REVALUACION	GANANCIAS ACUMULADAS	RESULTADOS ACUMULADOS POR APLICACIÓN PRIMERA VEZ DE LAS NIIF	GANANCIA NETA DEL PERIODO	(-) PÉRDIDA NETA DEL PERIODO	
	301	30401	30402	30504	30601	30603	30701	30702	
SALDO AL FINAL DEL PERÍODO	5.009.655,00	3.606,65	32.459,87	29.878,16	1.564.588,09	-1.564.588,09	620.648,75	0,00	5.696.248,43
SALDO REEXPRESADO DEL PERÍODO INMEDIATO ANTERIOR	5.849.655,00	0,00	0,00	0,00	1.564.588,09	-1.564.588,09	36.066,52	0,00	5.885.721,52
SALDO DEL PERÍODO INMEDIATO ANTERIOR	5.849.655,00				1.564.588,09	-1.564.588,09	36.066,52	0,00	5.885.721,52
CAMBIOS EN POLÍTICAS CONTABLES:									0,00
CORRECCION DE ERRORES:									0,00
CAMBIOS DEL AÑO EN EL PATRIMONIO:	-840.000,00	3.606,65	32.459,87	29.878,16	0,00	0,00	584.582,23	0,00	-189.473,09
Aumento (disminución) de capital social	-840.000,00								-840.000,00
Aportes para futuras capitalizaciones									0,00
Prima por emisión primaria de acciones									0,00
Dividendos									0,00
Transferencia de Resultados a otras cuentas patrimoniales		3.606,65	32.459,87				-36.066,52		0,00
Realización de la Reserva por Valuación de Activos Financieros Disponibles para la venta									0,00
Realización de la Reserva por Valuación de Propiedades, planta y equipo									0,00
Realización de la Reserva por Valuación de Activos Intangibles									0,00
Otros cambios (detallar)				29.878,16					29.878,16
Resultado Integral Total del Año (Ganancia o pérdida del ejercicio)							620.648,75		620.648,75

  
Abg. Rodolfo Kronfle Akel  
Presidente-Representante Legal

  
CPA. Ma. Fernanda Benites Bravo  
Contadora G.O. 15833

Véanse las notas que acompañan a los Estados Financieros

Vélez 556 y García Avilés 5to Piso Edificio Briz Vera  
Teléfonos: 2510155 – 2513557  
Email: panamericanyasociados@gmail.com  
Guayaquil - Ecuador



**panamerican & asociados co.**

A Member of BUSINESS CONSULTING SERVICES INTL.

**BOLSA DE VALORES DE GUAYAQUIL S.A. BVG**  
**ESTADOS DE FLUJOS DE EFECTIVO**  
 (Expresado en dólares)

**ESTADO DE FLUJOS DE EFECTIVO POR EL MÉTODO DIRECTO**

	2016	2017
<b>INCREMENTO NETO (DISMINUCIÓN) EN EL EFECTIVO Y EQUIVALENTES AL EFECTIVO, ANTES DEL EFECTO DE LOS CAMBIOS EN LA TASA DE CAMBIO</b>	<b>143.039,15</b>	<b>(206.646,41)</b>
<b>FLUJOS DE EFECTIVO PROCEDENTES DE (UTILIZADOS EN) ACTIVIDADES DE OPERACIÓN</b>	<b>164.882,54</b>	<b>586.183,51</b>
<b>Clases de cobros por actividades de operación</b>	<b>3.454.949,84</b>	<b>3.048.579,98</b>
Cobros procedentes de las ventas de bienes y prestación de servicios	3.454.949,84	3.048.579,98
<b>Clases de pagos por actividades de operación</b>	<b>(3.248.244,67)</b>	<b>(2.263.831,54)</b>
Pagos a proveedores por el suministro de bienes y servicios	(1.748.324,64)	-
Pagos a y por cuenta de los empleados	(1.499.920,03)	-
Otros pagos por actividades de operación	-	(2.263.831,54)
Impuestos a las ganancias pagados	-	(99.782,03)
Otras entradas (salidas) de efectivo	(41.822,63)	(98.782,90)
<b>FLUJOS DE EFECTIVO PROCEDENTES DE (UTILIZADOS EN) ACTIVIDADES DE INVERSIÓN</b>	<b>3.128,86</b>	<b>(196.040,31)</b>
Otros pagos para adquirir acciones o instrumentos de deuda de otras entidades	(150.369,48)	-
Adquisiciones de propiedades, planta y equipo	(41.300,91)	(104.813,22)
Compras de activos intangibles	(209.325,87)	(91.227,09)
Otras entradas (salidas) de efectivo	404.125,12	-
<b>FLUJOS DE EFECTIVO PROCEDENTES DE (UTILIZADOS EN) ACTIVIDADES DE FINANCIAMIENTO</b>	<b>(24.972,25)</b>	<b>(596.789,61)</b>
Otras entradas (salidas) de efectivo	(24.972,25)	(596.789,61)
<b>EFFECTOS DE LA VARIACION EN LA TASA DE CAMBIO SOBRE EL EFECTIVO Y EQUIVALENTES AL EFECTIVO</b>		
Efectos de la variación en la tasa de cambio sobre el efectivo y equivalentes al efectivo	-	-
<b>INCREMENTO (DISMINUCIÓN) NETO DE EFECTIVO Y EQUIVALENTES AL EFECTIVO Y EQUIVALENTES AL EFECTIVO AL PRINCIPIO DEL PERIODO</b>	<b>143.039,15</b>	<b>(206.646,41)</b>
<b>EFECTIVO Y EQUIVALENTES AL EFECTIVO AL PRINCIPIO DEL PERIODO</b>	<b>80.656,63</b>	<b>223.695,78</b>
<b>EFECTIVO Y EQUIVALENTES AL EFECTIVO AL FINAL DEL PERIODO</b>	<b>223.695,78</b>	<b>17.049,37</b>