


**BOLSA DE VALORES DE GUAYAQUIL S.A. BVG**  
**ESTADOS DE SITUACIÓN FINANCIERA**  
 (Expresado en dólares)


| <u>ACTIVOS</u>                      | <u>NOTAS</u> | Año Terminado al  |               |
|-------------------------------------|--------------|-------------------|---------------|
|                                     |              | 31 de diciembre   |               |
|                                     |              | <u>2019</u>       | <u>2018</u>   |
| <b><u>ACTIVOS CORRIENTES</u></b>    |              |                   |               |
| Efectivo Y Equivalente al Efectivo  | 1            | 262.530,64        | 183.841,21    |
| Activos Financieros                 | 2            | 2.804.434,87      | 3.020.440,33  |
| Servicios y otros pagos Anticipados | 3            | 132.682,66        | 148.686,49    |
| Activos por Impuestos Corrientes    | 4            | 0,00              | 982,54        |
| <b>TOTAL ACTIVOS CORRIENTES</b>     |              | US\$ 3.199.648,17 | 3.353.950,57  |
| <b><u>ACTIVOS NO CORRIENTES</u></b> |              |                   |               |
| Propiedad Planta y Equipo           | 5            | 1.295.731,89      | 1.219.788,84  |
| Propiedades de Inversión            | 6            | 289.930,31        | 306.807,35    |
| Activo Intangible                   | 7            | 467.592,78        | 301.329,30    |
| Activos Financieros no Corrientes   | 8            | 70.689,83         | 50.708,12     |
| Otros Activos no Corrientes         | 9            | 1.454.677,30      | 1.432.264,94  |
| <b>TOTAL ACTIVOS NO CORRIENTES</b>  |              | US\$ 3.578.622,11 | 3.310.898,55  |
| <b>TOTAL ACTIVOS</b>                |              | US\$ 6.778.270,28 | 6.664.849,12  |
| <br>                                |              |                   |               |
| Cuentas de orden deudoras           | 14           | 15.157.287,53     | 33.322.633,50 |

  
 Abg. Rodolfo Kronfle Akel  
 Presidente-Representante Legal

  
 CPA. Maria Fernanda Benites Bravo  
 Contadora G.O. 15833

**BOLSA DE VALORES DE GUAYAQUIL S.A. BVG**  
**ESTADOS DE SITUACIÓN FINANCIERA**  
 (Expresado en dólares)

|   |              | Año Terminado al         |                     |
|---|--------------|--------------------------|---------------------|
|   |              | 31 de diciembre          |                     |
|   | <u>NOTAS</u> | <u>2019</u>              | <u>2018</u>         |
| <b>PASIVO Y PATRIMONIO DE LOS ACCIONISTAS</b> |              |                          |                     |
| <b>PASIVOS CORRIENTES</b>                     |              |                          |                     |
| Cuentas y Documentos por pagar                | 10           | 234.203,98               | 181.069,98          |
| Otra Obligaciones Corrientes                  | 11           | 367.138,15               | 378.580,49          |
| <b>TOTAL PASIVOS CORRIENTES</b>               |              | <u>US\$ 601.342,13</u>   | <u>559.650,47</u>   |
| <b>PASIVOS NO CORRIENTES</b>                  |              |                          |                     |
| Provisiones por Beneficios a Empleados        | 12           | 229.735,46               | 256.241,84          |
| <b>TOTAL PASIVOS NO CORRIENTES</b>            |              | <u>US\$ 229.735,46</u>   | <u>256.241,84</u>   |
| <b>TOTAL PASIVOS</b>                          |              | <u>US\$ 831.077,59</u>   | <u>815.892,31</u>   |
| <b>PATRIMONIO DE LOS ACCIONISTAS</b>          |              |                          |                     |
| Capital Suscrito o Asignado                   | 13           | 5.009.655,00             | 5.009.655,00        |
| Reserva Legal                                 |              | 131.038,93               | 65.671,53           |
| Reserva Facultativa                           |              | 77.226,12                | 90.078,12           |
| Otros Superavit por Revaluación               |              | 64.441,74                | 29.878,16           |
| Resultados Acumulados                         |              | 1.564.588,09             | 1.564.588,09        |
| Resultados Acum. Provenientes NIF             |              | -1.564.588,09            | -1.564.588,09       |
| Resultado del Ejercicio                       |              | 664.830,90               | 653.674,00          |
| <b>TOTAL PATRIMONIO</b>                       |              | <u>US\$ 5.947.192,69</u> | <u>5.848.956,81</u> |
| <b>TOTAL PASIVOS Y PATRIMONIO</b>             |              | <u>US\$ 6.778.270,28</u> | <u>6.664.849,12</u> |
| Cuentas de orden acreedoras                   | 14           | 15.157.287,53            | 33.322.633,50       |


  
 Abg. Rodolfo Kronfle Akel  
 Presidente-Representante Legal

  
 CPA. Maria Fernanda Benites Bravo  
 Contadora G.O. 15833

**BOLSA DE VALORES DE GUAYAQUIL S.A. BVG**  
**ESTADO DE RESULTADO INTEGRAL**  
 (Expresado en dólares)


|  |              | Años terminado al<br>31 de diciembre |                     |
|--|--------------|--------------------------------------|---------------------|
|  | <u>Notas</u> | <u>2019</u>                          | <u>2018</u>         |
| <b><u>Ingresos Operacionales</u></b>     | <b>15</b>    |                                      |                     |
| Comisiones Ganadas                       |              | 2.422.528,15                         | 1.936.931,70        |
| Cuotas por Inscripciones                 |              | 83.154,39                            | 167.076,36          |
| Ingresos Financieros                     |              | 6.041,68                             | 3.626,14            |
| Intereses ganados                        |              | 174.193,58                           | 228.161,65          |
| Dividendos                               |              | 0,00                                 | 109,99              |
| Utilidad en venta de activos fijos       |              | 53,57                                | 348,22              |
| Mantenimiento de Inscripción             |              | 764.642,51                           | 724.985,95          |
| Arrendamiento                            |              | 5.871,44                             | 4.900,00            |
| Otros                                    |              | 285.906,04                           | 268.661,47          |
| <b>TOTAL INGRESOS</b>                    | <b>US\$</b>  | <b>3.742.391,36</b>                  | <b>3.334.801,48</b> |
| <br>                                     |              |                                      |                     |
| <b><u>Gastos Administrativos</u></b>     | <b>16</b>    |                                      |                     |
| Remuneraciones                           |              | 762.110,83                           | 703.447,68          |
| Beneficios Sociales de los Trabajadores  |              | 279.973,96                           | 274.270,78          |
| Gastos de Gestión                        |              | 292.566,23                           | 206.808,36          |
| Gastos de Movilización                   |              | 5.990,74                             | 3.732,72            |
| Arrendamientos                           |              | 8.301,47                             | 7.734,64            |
| Materiales y Suministros                 |              | 6.687,96                             | 15.507,08           |
| Honorarios                               |              | 157.471,08                           | 137.325,95          |
| Gastos en Publicaciones                  |              | 3.977,50                             | 1.234,00            |
| Otros                                    |              | 91.359,40                            | 89.817,52           |
| Servicios y Mantenimientos               |              | 202.138,33                           | 186.663,15          |
| Impuestos, tasas y contribuciones        |              | 304.595,14                           | 190.671,38          |
| Provisión, depreciación y amortizaciones |              | 262.385,27                           | 198.515,03          |
|  | <b>US\$</b>  | <b>2.377.557,91</b>                  | <b>2.015.728,29</b> |
| <br>                                     |              |                                      |                     |
| <b><u>Gastos Financieros</u></b>         |              |                                      |                     |
| Comisiones Pagadas                       | <b>17</b>    | 179.504,04                           | 172.077,93          |
|  | <b>US\$</b>  | <b>179.504,04</b>                    | <b>172.077,93</b>   |
| <br>                                     |              |                                      |                     |
| <b>TOTAL GASTOS OPERACIONALES</b>        | <b>US\$</b>  | <b>2.557.061,95</b>                  | <b>2.187.806,22</b> |
| <br>                                     |              |                                      |                     |
| <b><u>Otros Ingresos -Egresos</u></b>    |              |                                      |                     |
| Otros Gastos                             |              | 142.457,41                           | 121.624,27          |
| <b>TOTAL OTROS INGRESOS-EGRESOS</b>      | <b>US\$</b>  | <b>142.457,41</b>                    | <b>121.624,27</b>   |
| <br>                                     |              |                                      |                     |
| Utilidad antes de Impuestos              |              | 1.042.872,00                         | 1.025.370,99        |
| 15% Participación Trabajadores           |              | 156.430,80                           | 153.805,65          |
| 25% Impuesto a la Renta                  |              | 221.610,30                           | 217.891,34          |
| <b>Resultado del Ejercicio</b>           | <b>US\$</b>  | <b>664.830,90</b>                    | <b>653.674,00</b>   |


  
 Abg. Rodolfo Kronfle Akel  
 Presidente-Representante Legal

  
 CPA. Maria Fernanda Benites Bravo  
 Contadora G.O. 15833

**BOLSA DE VALORES DE GUAYAQUIL S.A. BVG**  
**ESTADOS DE EVOLUCION DE PATRIMONIO**  
 (Expresado en dólares)

| EN CIFRAS COMPLETAS US\$  | CAPITAL SOCIAL | RESERVAS      |                                    |                                 | OTROS RESULTADOS INTEGRALES | RESULTADOS ACUMULADOS  |             | GANANCIA NETA DEL PERIODO | TOTAL PATRIMONIO |
|---|----------------|---------------|------------------------------------|---------------------------------|-----------------------------|--|-------------|---------------------------|------------------|
|   |                | RESERVA LEGAL | RESERVAS FACULTATIVA Y ESTATUTARIA | OTROS SUPERAVIT POR REVALUACION |                             | RESULTADOS ACUMULADOS POR APLICACION PRIMERA VEZ DE LAS NIIF |             |                           |                  |
| SALDO AL FINAL DEL PERIODO AÑO 2019                                 | 5.009.655,00   | 131.038,93    | 77.226,12                          | 64.441,74                       | 1.564.588,09                | -1.564.588,09  | 664.830,90  | 5.947.192,69              |                  |
| SALDO REEXPRESADO DEL PERIODO INMEDIATO ANTERIOR AÑO 2018           | 5.009.655,00   | 65.671,53     | 90.078,12                          | 29.878,16                       | 1.564.588,09                | -1.564.588,09  | 653.674,00  | 5.848.956,81              |                  |
| <b>CAMBIOS DEL AÑO EN EL PATRIMONIO:</b>                            | 0,00           | 65.367,40     | -12.852,00                         | 34.563,58                       | 0,00                        | 0,00   | 11.156,90   | 98.235,88                 |                  |
| Dividendos  |                |               |                                    |                                 |                             |  | -553.743,02 | -553.743,02               |                  |
| Transferencia de Resultados a otras cuentas patrimoniales           |                | 65.367,40     | -12.852,00                         | 34.563,58                       |                             |  |             | 87.078,98                 |                  |
| Otros cambios (detallar)  |                |               |                                    |                                 |                             |  | -99.930,98  | -99.930,98                |                  |
| Resultado Integral Total del Año (Ganancia o pérdida del ejercicio) |                |               |                                    |                                 |                             |  | 664.830,90  | 664.830,90                |                  |

  
 Abg. Rodolfo Kronfle Akel  
 Presidente-Representante Legal

  
 CPA. Maria-Fernanda Benites Bravo  
 Contadora G.O. 15833

Ver notas a los Estados Financieros





**BOLSA DE VALORES DE GUAYAQUIL S.A. BVG**  
**ESTADOS DE FLUJO DE EFECTIVO**  
**(Expresado en dólares)**

|  | Año terminado al         |                     |
|--|--------------------------|---------------------|
|  | 2019                     | 2018                |
| <b>INCREMENTO NETO (DISMINUCIÓN) EN EL EFECTIVO Y EQUIVALENTES AL EFECTIVO, ANTES DEL EFECTO DE LOS CAMBIOS EN LA TASA DE CAMBIO</b> | <b>78.689,43</b>         | <b>166.791,84</b>   |
| <b>FLUJOS DE EFECTIVO PROCEDENTES DE (UTILIZADOS EN) ACTIVIDADES DE OPERACIÓN</b>  |                          |                     |
| <b>Clases de cobros por actividades de operación</b>   | <b>4.157.919,32</b>      | <b>3.365.931,55</b> |
| Cobros procedentes de las ventas de bienes y prestación de servicios   | 4.157.919,32             | 3.365.931,55        |
| <b>Clases de pagos por actividades de operación</b>  |                          |                     |
| Pagos a proveedores por el suministro de bienes y servicios  | 11.765,21                | -822.502,44         |
| Pagos a y por cuenta de los empleados  | (155.025,75)             | -1.312.578,83       |
| Otros pagos por actividades de operación   | (2.389.869,07)           | -42.081,10          |
| Impuestos a las ganancias pagados  | (248.270,28)             | -217.891,34         |
| Otras Entradas (Salidas) de Efectivo   | (156.285,82)             | 0,00                |
| <b>Total Flujo de Efectivo en Actividades de Operación</b>   | <b>US\$ 1.220.233,61</b> | <b>970.877,84</b>   |
| <b>FLUJOS DE EFECTIVO PROCEDENTES DE (UTILIZADOS EN) ACTIVIDADES DE INVERSIÓN</b>  |                          |                     |
| Adquisiciones de propiedades, planta y equipo  | (206.667,40)             | -195.438,67         |
| Compras de activos intangibles   | (281.202,78)             | -106.082,11         |
| Otras entradas (salidas) de efectivo   | -                        | -1.599,60           |
| <b>Total Flujo de Efectivo en Actividades de Inversión</b>   | <b>US\$ (487.870,18)</b> | <b>-303.120,38</b>  |
| <b>FLUJOS DE EFECTIVO PROCEDENTES DE (UTILIZADOS EN) ACTIVIDADES DE FINANCIACIÓN</b>   |                          |                     |
| Dividendos pagados   | (653.674,00)             | -500.965,62         |
| <b>Total Flujo de Efectivo en Actividades de Financiación</b>  | <b>(653.674,00)</b>      | <b>-500.965,62</b>  |
| <b>INCREMENTO (DISMINUCIÓN) NETO DE EFECTIVO Y EQUIVALENTES AL EFECTIVO</b>  | <b>US\$ 78.689,43</b>    | <b>166.791,84</b>   |
| <b>EFECTIVO Y EQUIVALENTES AL EFECTIVO AL PRINCIPIO DEL PERIODO</b>  | <b>US\$ 183.841,21</b>   | <b>17.049,37</b>    |
| <b>EFECTIVO Y EQUIVALENTES AL EFECTIVO AL FINAL DEL PERIODO</b>  | <b>US\$ 262.530,64</b>   | <b>183.841,21</b>   |
| <b>CONCILIACION ENTRE LA GANANCIA (PERDIDA) NETA Y LOS FLUJOS DE OPERACIÓN</b>   |                          |                     |
| <b>GANANCIA (PÉRDIDA) ANTES DE 15% A TRABAJADORES E IMPUESTO A LA RENTA</b>  | <b>US\$ 1.452.516,10</b> | <b>1.025.370,99</b> |
| <b>AJUSTE POR PARTIDAS DISTINTAS AL EFECTIVO:</b>  |                          |                     |
| Ajustes por gasto de depreciación y amortización   | 262.385,27               | 185.034,98          |
| Ajustes por gastos en provisiones  | -                        | (23.103,72)         |
| Ajustes por gasto por impuesto a la renta  | (242.318,90)             | (217.891,34)        |
| Ajustes por gasto por participación trabajadores   | (217.877,42)             | (153.805,65)        |
|  | <b>US\$ (197.811,05)</b> | <b>(209.765,73)</b> |
| <b>CAMBIOS EN ACTIVOS Y PASIVOS:</b>   |                          |                     |
| (Incremento) disminución en cuentas por cobrar clientes  | 84.331,37                | 510.734,78          |
| (Incremento) disminución en otras cuentas por cobrar   | (83.029,78)              | (232.566,85)        |
| (Incremento) disminución en anticipos de proveedores   | (15.139,16)              | (41.098,56)         |
| (Incremento) disminución en otros activos  | -                        | (248.020,39)        |
| Incremento (disminución) en cuentas por pagar comerciales  | 11.326,15                | 87.620,70           |
| Incremento (disminución) en otras cuentas por pagar  | 439,06                   | 80.431,10           |
| Incremento (disminución) en beneficios empleados   | 62.851,67                | (1.828,20)          |
| Incremento (disminución) en otros pasivos  | (95.250,75)              | 0,00                |
|  | <b>US\$ (34.471,44)</b>  | <b>155.272,58</b>   |
| <b>Flujos de efectivo netos procedentes de (utilizados en) actividades de operación</b>  | <b>US\$ 1.220.233,61</b> | <b>970.877,84</b>   |

Abg. Rodolfo Kronfle Akel  
 Presidente-Representante Legal

CPA. Maria Fernanda Benites Bravo  
 Contadora G.O. 15833

Ver notas a los Estados Financieros