


BOLSA DE VALORES DE GUAYAQUIL S.A. BVG
ESTADOS DE SITUACIÓN FINANCIERA
(Expresados en U.S. dólares)

	Notas	Diciembre 31, 2020	Diciembre 31, 2019
Activos:			
Activos corrientes			
Efectivo	8	119,731	262,531
Inversiones corrientes	9	2,890,969	2,913,754
Cuentas por cobrar no relacionadas		17,464	13,159
Cuentas por cobrar a partes relacionadas	19	142,728	746
Otras cuentas por cobrar	10	140,742	98,272
Inventario de suministros		49,978	75,141
Activos por impuestos corrientes	20	3,389	-
Gastos pagados por anticipado	11	114,819	57,541
Total activos corrientes		3,479,820	3,421,144
Activos no corrientes			
Propiedades y equipos	12	1,214,061	1,295,732
Propiedades de inversión	13	272,932	289,930
Activos intangibles	14	215,253	475,027
Inversiones no corrientes	15	1,257,055	1,296,437
Activos por impuestos diferidos	20.1	28,236	-
Total activos no corrientes		2,987,537	3,357,126
Total activos		6,467,357	6,778,270



Dr. Jorge Andrade
Gerente General




CPA. María Fernanda Benites
Contador General

Ver principales políticas contables
y notas a los estados financieros.

BOLSA DE VALORES DE GUAYAQUIL S.A. BVG
ESTADOS DE SITUACIÓN FINANCIERA
(Expresados en U.S. dólares)

	Notas	Diciembre 31, 2020	Diciembre 31, 2019
Pasivos:			
Pasivos corrientes			
Cuentas por pagar no relacionadas	16	203,807	234,097
Cuentas por pagar con partes relacionadas	19	36	107
Beneficios a empleados	17	139,504	187,709
Pasivos por impuestos corrientes	20	164,497	179,429
Total pasivos corrientes		507,844	601,342
Pasivos no corrientes			
Obligaciones por beneficios definidos	18	504,249	229,735
Total pasivos		1,012,093	831,077
Patrimonio:			
Capital social	21	5,009,655	5,009,655
Reservas		25,267	208,265
Otros resultados integrales		(69,921)	64,442
Resultados acumulados		490,263	664,831
Total patrimonio neto		5,455,264	5,947,193
Total patrimonio neto y pasivos		6,467,357	6,778,270
Cuentas de orden	26	52,796,095	83,158,551



Dr. Jorge Andrade
Gerente General




CPA. María Fernanda Benites
Contador General

Ver principales políticas contables
y notas a los estados financieros.

BOLSA DE VALORES DE GUAYAQUIL S.A. BVG
ESTADOS DE RESULTADOS INTEGRALES
(Expresados en U.S. dólares)

Años terminados en,	Notas	Diciembre 31, 2020	Diciembre 31, 2019
Ingresos de actividades ordinarias	22	3,266,167	3,407,119
Otros ingresos	23	302,615	335,273
Gastos:			
Gastos de administración	24	(2,585,005)	(2,713,493)
Otros gastos	25	(304,400)	(142,457)
Utilidad del ejercicio antes de impuesto a la renta		679,377	886,441
Impuesto a la renta:			
Impuesto a la renta corriente	17	(217,350)	(221,610)
Efecto de impuestos diferidos	20.1	28,236	-
Utilidad del ejercicio		490,263	664,831
Otro resultado integral del ejercicio:			
Pérdida actuarial		(134,363)	34,564
Resultado integral total del año		355,900	699,395



Dr. Jorge Andrade
Gerente General




CPA. María Fernanda Benites
Contador General

Ver principales políticas contables
y notas a los estados financieros.

BOLSA DE VALORES DE GUAYAQUIL S.A. BVG
ESTADOS DE CAMBIOS EN EL PATRIMONIO NETO
(Expresados en U.S. dólares)

	Reservas			Otros resultados integrales			Resultados acumulados				
	Capital social	Reserva legal	Reserva facultativa	Reservas total	Nuevas mediciones de los planes de pensiones de beneficios definidos	Superavit por revaluación	Total Otros resultados integrales	Utilidades retenidas	Utilidad (pérdida) neta del año	Total Resultados acumulados	Total patrimonio neto
Saldo al 31 de diciembre de 2018	5,009,655	65,672	90,078	155,750	-	29,878	29,878	-	653,674	653,674	5,848,957
Transferencias a utilidades retenidas	-	-	-	-	-	-	-	-	653,674	(653,674)	-
Apropiación de reservas	-	65,367	-	65,367	-	-	-	-	(65,367)	(65,367)	-
Otros	-	-	(12,852)	(12,852)	-	-	-	-	-	-	(12,852)
Pago de dividendos	-	-	-	-	-	-	-	-	(588,307)	(588,307)	(588,307)
Resultado integral total del año	-	-	-	-	-	34,564	34,564	-	664,831	664,831	699,395
Saldo al 31 de diciembre de 2019	5,009,655	131,039	77,226	208,265	-	64,442	64,442	-	664,831	664,831	5,947,193
Transferencias a utilidades retenidas	-	-	-	-	-	-	-	-	664,831	(664,831)	-
Apropiación de reservas	-	13,576	-	13,576	-	-	-	-	(13,576)	(13,576)	-
Ajuste de reservas para jubilación	-	(105,772)	(90,802)	(196,574)	-	-	-	-	-	-	(196,574)
Pago de dividendos	-	-	-	-	-	-	-	-	(651,255)	(651,255)	(651,255)
Resultado integral total del año	-	-	-	-	(134,363)	-	(134,363)	-	490,263	490,263	355,900
Saldo al 31 de diciembre de 2020	5,009,655	38,843	(13,576)	25,267	(134,363)	64,442	(69,921)	-	490,263	490,263	5,455,264



 Dr. Jorge Andrade
 Gerente General


 CPA. Maria Fernanda Benites
 Contador General

Ver principales políticas contables
 y notas a los estados financieros.

BOLSA DE VALORES DE GUAYAQUIL S.A. BVG
ESTADOS DE FLUJOS DE EFECTIVO
(Expresados en U.S. dólares)

Años terminados en,	Diciembre 31, 2020	Diciembre 31, 2019
Flujos de efectivo por actividades de operación:		
Efectivo recibido de clientes y relacionadas	2,849,902	3,313,959
Efectivo pagado a proveedores, empleados y otros	(2,217,211)	(2,494,980)
Intereses ganados	227,508	174,194
Impuesto a la renta pagado	(226,861)	(230,508)
Otros, neto	177,853	285,906
Efectivo neto provisto por actividades de operación	811,191	1,048,571
Flujos de efectivo por actividades de inversión:		
(Aumento) disminución en inversiones corrientes	(124,365)	129,424
Pago por compra de propiedades y equipos	(28,191)	(175,018)
Aumento en propiedad de inversión	(66,874)	(906)
Dividendos recibidos	164,144	-
Aumento en inversiones no corrientes	-	(26,773)
Aumento en activos intangibles	(78,081)	(281,794)
Efectivo neto utilizado en actividades de inversión	(133,367)	(355,067)
Flujos de efectivo por actividades de financiamiento:		
Dividendos pagados	(651,255)	(588,307)
Pagos de pago de jubilación patronal y desahucio	(169,369)	(26,507)
Efectivo neto utilizado en actividades de financiamiento	(820,624)	(614,814)
(Disminución) aumento neto de efectivo y bancos	(142,800)	78,690
Efectivo y bancos al inicio del año	262,531	183,841
Efectivo y bancos al final del año	119,731	262,531



Dr. Jorge Andrade
Gerente General




CPA. María Fernanda Benites
Contador General

**Ver principales políticas contables
y notas a los estados financieros.**

BOLSA DE VALORES DE GUAYAQUIL S.A. BVG
Conciliaciones del Resultado Integral Total del Año con el Efectivo
Neto Provisto por las Actividades de Operación
(Expresadas en U.S. dólares)

Años terminados en,	Diciembre 31, 2020	Diciembre 31, 2019
Resultado integral total del año	355,900	664,831
Ajustes para conciliar el resultado integral total del año con el efectivo neto utilizado en las actividades de operación:		
Otros resultados integrales	134,363	-
Ajuste de inversiones corrientes	147,150	-
Depreciaciones, amortizaciones y ajustes	531,589	218,945
Ingresos y ajustes de inversiones en acciones	(124,762)	116,054
Impuesto a la renta y diferido	189,114	221,610
Gasto de jubilación y desahucio	112,946	-
Provisión 15% participación a trabajadores	119,890	156,431
Cambios en activos y pasivos operativos:		
(Aumento) disminución en cuentas por cobrar no relacionadas	(4,305)	8,725
Aumento en cuentas por cobrar a partes relacionadas	(141,982)	(492)
(Aumento) disminución en otras cuentas por cobrar	(42,470)	23,435
Disminución (aumento) en inventario de suministros	25,163	(9,121)
Aumento en activos por impuestos corrientes	(3,389)	-
Aumento en gastos pagados por anticipado	(57,278)	(15,498)
(Disminución) aumento en cuentas por pagar no relacionadas	(30,290)	44,390
Disminución en cuentas por pagar con partes relacionadas	(71)	(5,571)
Disminución en beneficios a empleados	(168,095)	(134,742)
Disminución en pasivos por impuestos corrientes	(232,282)	(240,426)
Efectivo neto provisto por actividades de operación	811,191	1,048,571



Dr. Jorge Andrade
Gerente General



CPA. María Fernanda Benites
Contador General

Ver principales políticas contables
y notas a los estados financieros.