

# Bolsa de Valores de Guayaquil S.A. BVG

## Estados de situación financiera

Al 31 de diciembre de 2023 y 2022  
(Expresados en dólares de los E.U.A.)

	Notas	2023	2022
<b>Activos</b>			
<b>Corrientes</b>			
Efectivo	14	82.184	233.288
Inversiones corrientes	15	3.273.905	3.456.068
Cuentas por cobrar no relacionadas	16	28.351	45.858
Cuentas por cobrar a partes relacionadas	17	1.331	91.772
Otras cuentas por cobrar	18	88.644	69.962
Inventario de suministros		33.819	41.981
Activos por impuestos corrientes	26	8.065	9.344
Anticipos a proveedores y pagos por anticipado		10.917	260.659
<b>Total activos corrientes</b>		<b>3.527.216</b>	<b>4.208.932</b>
<b>No corrientes</b>			
Propiedades y equipos	19	1.501.384	1.573.245
Propiedades de inversión	20	253.902	253.902
Activos intangibles	21	439.744	81.237
Inversiones en asociadas	22	2.125.212	1.686.933
Activos por impuestos diferidos	26	113.562	112.614
<b>Total activos no corrientes</b>		<b>4.433.804</b>	<b>3.707.931</b>
<b>Total activos</b>		<b>7.961.020</b>	<b>7.916.863</b>
<b>Pasivos</b>			
<b>Corrientes</b>			
Cuentas por pagar no relacionadas	23	97.272	192.424
Cuentas por pagar a partes relacionadas	17	155.658	161.559
Beneficios a empleados	24	215.093	203.197
Pasivos por impuestos corrientes	26	273.715	304.760
<b>Total pasivos corrientes</b>		<b>741.738</b>	<b>861.940</b>
<b>No corrientes</b>			
Obligaciones por beneficios definidos	25	992.780	963.807
Pasivos por impuestos diferidos	26	121.204	131.305
<b>Total pasivos no corrientes</b>		<b>1.113.984</b>	<b>1.095.112</b>
<b>Total pasivos</b>		<b>1.855.722</b>	<b>1.957.052</b>
<b>Patrimonio</b>			
Capital social		5.009.655	5.009.655
Reservas		221.069	160.188
Otros resultados integrales		383.747	351.760
Resultados acumulados		490.827	438.208
<b>Total patrimonio</b>	27	<b>6.105.298</b>	<b>5.959.811</b>
<b>Total pasivos y patrimonio</b>		<b>7.961.020</b>	<b>7.916.863</b>
<b>Cuentas de orden</b>	28	<b>93.035.231</b>	<b>33.616.585</b>

  
Eco. Ricardo Rivadeneira  
Representante legal

  
CPA María Fernanda Benites  
Contadora General

Las notas adjuntas forman parte integral de los estados financieros

# Bolsa de Valores de Guayaquil S.A. BVG

## Estados de resultados

Por los años que terminaron el 31 de diciembre de 2023 y 2022  
(Expresados en dólares de los E.U.A.)

	<u>Notas</u>	<u>2023</u>	<u>2022</u>
Ingresos por actividades ordinarias	10	3.828.838	3.744.829
Otros ingresos	11	292.418	176.311
Ingresos financieros	15	248.203	201.586
<b><u>Gastos:</u></b>			
Gastos operativos y de administración	12	(3.125.868)	(2.941.697)
Otros gastos	13	(272.730)	(281.937)
<b>Resultado antes de impuesto a la renta</b>		<b>970.861</b>	<b>899.092</b>
<b>Impuesto a la renta:</b>			
Impuesto a la renta corriente	26	(329.461)	(350.077)
Impuesto a la renta diferido	26	948	59.794
<b>Utilidad del ejercicio (1)</b>		<b>642.348</b>	<b>608.809</b>

(1) La utilidad del ejercicio correspondiente al año 2023 de USD 642.348, que se incluye en los resultados acumulados se afecta por ajustes de jubilación patronal por USD 151.521 dispuesto por los accionistas, hecho que fue conocido por la Administración posterior a la Junta General Ordinaria de Accionistas de mayo 2021, que después de la aprobación de reserva legal de USD 64.235, da un disponible de 426.592.



**Eco. Ricardo Rivadeneira**  
Representante legal



**CPA María Fernanda Benites**  
Contadora General

Las notas adjuntas forman parte integral de los estados financieros

# Bolsa de Valores de Guayaquil S.A. BVG

## Estados de resultados integrales

Por los años que terminaron el 31 de diciembre de 2023 y 2022

(Expresados en dólares de los E.U.A.)

	<u>Notas</u>	<u>2023</u>	<u>2022</u>
<b>Utilidad del ejercicio</b>		<b>642.348</b>	<b>608.808</b>
<b>Otro resultado integral:</b>			
Cambios en el superávit de revaluación de propiedades y equipos		(30.301)	(30.301)
Ganacias (pérdidas) actuariales no realizadas	25	62.287	(43.819)
<b>Total otro resultado integral</b>		<b>31.986</b>	<b>(74.120)</b>
<b>Resultado integral total del año</b>		<b>674.334</b>	<b>534.688</b>

---

**Eco. Ricardo Rivadeneira**  
Representante legal

---

**CPA María Fernanda Benites**  
Contadora General


Las notas adjuntas forman parte integral de los estados financieros


# Bolsa de Valores de Guayaquil S.A. BVG

## Estado de cambios en el patrimonio neto

Por los años que terminaron el 31 de diciembre de 2023 y 2022  
(Expresados en dólares de los E.U.A.)

	Nota	Reservas				Otro resultado integral acumulado				Resultados acumulados		
		Capital Social	Reserva Legal	Reserva Facultativa	Total reservas	Ganancias (Pérdidas) actuariales	Superávit por revaluación	Total otros resultados integrales	Resultado acumulado	Resultado del año	Total resultados acumulados	Total patrimonio
<b>Saldos al 31 de diciembre de 2021</b>		5,009,655	87,869	(13,576)	74,293	(106,618)	532,498	425,880	(313,478)	858,949	545,471	6,055,299
Transferencia a resultados acumulados		-	-	-	-	-	-	-	858,949	(858,949)	-	-
Apropiación de reserva legal		-	85,895	-	85,895	-	-	-	(85,895)	-	(85,895)	-
Ajuste de reservas para jubilación patronal y desahucio		-	-	-	-	-	-	-	(170,601)	-	(170,601)	(170,601)
Pago de dividendos		-	-	-	-	-	-	-	(459,576)	-	(459,576)	(459,576)
Resultado integral total		-	-	-	-	(43,819)	(30,301)	(74,120)	-	608,809	608,809	534,689
<b>Saldos al 31 de diciembre de 2022</b>	26	5,009,655	173,764	(13,576)	160,188	(150,437)	502,197	351,760	(170,601)	608,809	438,208	5,959,811
Transferencia a resultados acumulados		-	-	-	-	-	-	-	608,809	(608,809)	-	-
Apropiación de reserva legal		-	60,881	-	60,881	-	-	-	(60,881)	-	(60,881)	-
Ajuste de reservas para jubilación patronal y desahucio		-	-	-	-	-	-	-	(151,521)	-	(151,521)	(151,521)
Pago de dividendos		-	-	-	-	-	-	-	(377,327)	-	(377,327)	(377,327)
Resultado integral total		-	-	-	-	62,287	(30,300)	31,987	-	642,348	642,348	674,335
<b>Saldos al 31 de diciembre de 2023</b>	26	5,009,655	234,645	(13,576)	221,069	(88,150)	471,897	383,747	(151,521)	642,348	490,827	6,105,298

  
 Eco-Ricardo RIVADENEIRA  
 Representante legal

  
 CPA Maria Fernanda Benites  
 Contadora General

Las notas adjuntas forman parte integral de los estados financieros

# Bolsa de Valores de Guayaquil S.A. BVG

## Estados de flujos de efectivo

Por el año que terminó el 31 de diciembre de 2023 y 2022

(Expresados en dólares de los E.U.A.)

	<u>2023</u>	<u>2022</u>
<b>Flujo originado por actividades de operación</b>		
Efectivo recibido de clientes	4.114.161	4.242.719
Pagos a proveedores, empleados y otros	(2.913.200)	(3.313.780)
<b>Total efectivo neto provisto por actividades de operación</b>	<b>1.200.961</b>	<b>928.939</b>
<b>Flujo originado por actividades de inversión</b>		
Aumento (disminución) en inversiones corrientes	371.838	(443.454)
Pago por compra de propiedades y equipos	(87.926)	(22.792)
Aumento en inversiones no corrientes	(635.247)	(500)
Aumento en activos intangibles	(471.882)	(67.904)
<b>Total efectivo neto utilizado en actividades de inversión</b>	<b>(823.217)</b>	<b>(534.650)</b>
<b>Flujo originado por actividades de financiamiento</b>		
Dividendos pagados	(528.848)	(492.494)
<b>Total efectivo neto utilizado en actividades de financiamiento</b>	<b>(528.848)</b>	<b>(492.494)</b>
<b>Variación neta de efectivo</b>	<b>(151.104)</b>	<b>(98.205)</b>
<b>Saldo inicial de efectivo</b>	<b>233.288</b>	<b>331.493</b>
<b>Saldo final de efectivo</b>	<b>82.184</b>	<b>233.288</b>



**Eco. Ricardo Rivadeneira**  
Representante legal



**CPA Maria Fernanda Benites**  
Contadora General

Las notas adjuntas forman parte integral de los estados financieros




# Bolsa de Valores de Guayaquil S.A. BVG


## Conciliación de la utilidad del ejercicio con el efectivo neto provisto por las actividades de operación

Por el año que terminó el 31 de diciembre de 2023 y 2022

(Expresados en dólares de los E.U.A.)

	2023	2022
<b>Utilidad del ejercicio</b>	642.348	608.809
<b>Ajustes para conciliar la utilidad del ejercicio con el efectivo neto provisto por actividades de operación:</b>		
Impuesto a la renta	329.460	290.283
Provisión revalorización de acciones VPP	196.968	-
Provisión participación a trabajadores	171.328	158.663
Provisión por desvinculaciones	-	142.068
Depreciaciones y amortizaciones	273.162	253.419
Provisión jubilación y desahucio	87.334	46.969
Ajuste de inversiones no corrientes	(58.528)	117.442
Provisión otras cuentas por cobrar pacificsoft	47.042	-
Provisión otras cuentas por cobrar Oriana Rumbca	44.952	-
Provisión deterioro de cartera	24.602	-
Impuestos diferidos	948	-
Provisión de obligacione por beneficios definidos	-	97.109
Otros	7.439	-
<b>Cambios en activos y pasivos operativos:</b>		
Cuentas por cobrar no relacionadas	(7.095)	(29.617)
Cuentas por cobrar a partes relacionadas	(90.441)	137.858
Otras cuentas por cobrar	(110.676)	(34.090)
Inventario de suministros	8.162	8.745
Activos por impuestos corrientes	1.279	(321.697)
Anticipos a proveedores y pagos por anticipado	249.742	(271.875)
Cuentas por pagar no relacionadas	(95.152)	(24.614)
Cuentas por pagar a partes relacionadas	(5.901)	(139.798)
Beneficios a empleados	(159.432)	(52.354)
Pasivos por impuestos corrientes	(360.506)	(58.381)
Obligaciones por beneficios definidos	3.926	-
<b>Efectivo neto utilizado en actividades de financiamiento</b>	<b>1.200.961</b>	<b>928.939</b>

  
**Eco. Ricardo Rivadeneira**  
Representante legal

  
**CPA María Fernanda Benites**  
Contadora General

Las notas adjuntas forman parte integral de los estados financieros