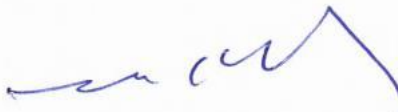



**BOLSA DE VALORES DE GUAYAQUIL S.A. BVG**  
**ESTADOS DE SITUACIÓN FINANCIERA**  
 (Expresado en dólares)

<u>ACTIVOS</u>	<u>NOTAS</u>	Año Terminado al	
		<u>2017</u>	<u>2018</u>
<u>ACTIVOS CORRIENTES</u>			
Efectivo Y Equivalente al Efectivo	1	17.049,38	183.841,21
Activos Financieros	2	3.273.169,42	3.020.440,33
Servicios y otros pagos Anticipados	3	107.587,93	148.686,49
Activos por Impuestos Corrientes	4	0,00	982,54
<b>TOTAL ACTIVOS CORRIENTES</b>	<b>US\$</b>	<b>3.397.806,73</b>	<b>3.353.950,57</b>
 <u>ACTIVOS NO CORRIENTES</u>			
Propiedad Planta y Equipo	5	1.108.818,55	1.219.788,84
Propiedades de Inversión	6	322.949,76	306.807,35
Activo Intangible	7	278.071,78	301.329,30
Activos Financieros no Corrientes	8	77.129,49	50.708,12
Otros Activos no Corrientes	9	1.184.244,55	1.432.264,94
<b>TOTAL ACTIVOS NO CORRIENTES</b>	<b>US\$</b>	<b>2.971.214,13</b>	<b>3.310.898,55</b>
<b>TOTAL ACTIVOS</b>	<b>US\$</b>	<b>6.369.020,86</b>	<b>6.664.849,12</b>
 Cuentas de orden deudoras		18.687.026,15	33.322.633,48



**Abg. Rodolfo Kronfle Akel**  
 Presidente-Representante Legal




**CPA. Ma. Fernanda Benites Bravo**  
 Contadora G.O. 15833

Las notas explicativas 1 al 25 son parte integrante de los estados financieros

**BOLSA DE VALORES DE GUAYAQUIL S.A. BVG**  
**ESTADOS DE SITUACIÓN FINANCIERA**  
 (Expresado en dólares)

		Año Terminado al 31 de diciembre	
	<u>NOTAS</u>	<u>2017</u>	<u>2018</u>
<b>PASIVO Y PATRIMONIO DE LOS ACCIONISTAS</b>			
<b>PASIVOS CORRIENTES</b>			
Cuentas y Documentos por pagar	10	96.710,76	181.069,98
Otra Obligaciones Corrientes	11	296.716,11	378.580,49
<b>TOTAL PASIVOS CORRIENTES</b>	<b>US\$</b>	<b>393.426,87</b>	<b>559.650,47</b>
<b>PASIVOS NO CORRIENTES</b>			
Provisiones por Beneficios a Empleados	12	279.345,56	256.241,84
<b>TOTAL PASIVOS NO CORRIENTES</b>	<b>US\$</b>	<b>279.345,56</b>	<b>256.241,84</b>
<b>TOTAL PASIVOS</b>	<b>US\$</b>	<b>672.772,43</b>	<b>815.892,31</b>
<b>PATRIMONIO DE LOS ACCIONISTAS</b>			
Capital Suscrito o Asignado	13	5.009.655,00	5.009.655,00
Reserva Legal		3.606,65	65.671,53
Reserva Facultativa		32.459,87	90.078,12
Otros Superavit por Revaluación		29.878,16	29.878,16
Resultados Acumulados		1.564.588,09	1.564.588,09
Resultados Acum. Provenientes NIF		-1.564.588,09	-1.564.588,09
Resultado del Ejercicio		620.648,75	653.674,00
<b>TOTAL PATRIMONIO</b>	<b>US\$</b>	<b>5.696.248,43</b>	<b>5.848.956,81</b>
<b>TOTAL PASIVO Y PATRIMONIO</b>	<b>US\$</b>	<b>6.369.020,86</b>	<b>6.664.849,12</b>
Cuentas de orden acreedoras	14	18.687.026,15	33.322.633,48

  
 Abg. Rodolfo Kronfle Akel  
 Presidente-Representante Legal

  
 CPA. Ma. Fernanda Benites Bravo  
 Contadora G.O. 15833

Las notas explicativas 1 al 25 son parte integrante de los estados financieros

**BOLSA DE VALORES DE GUAYAQUIL S.A. BVG**  
**ESTADOS DE SITUACIÓN FINANCIERA**  
**(Expresado en dólares)**

		Años terminado al 31 de diciembre	
	<u>Notas</u>	<u>2017</u>	<u>2018</u>
<b><u>Ingresos Operacionales</u></b>	<b>15</b>		
Comisiones Ganadas		2.064.678,94	1.936.931,70
Cuotas por Inscripciones		151.715,82	167.076,36
Ingresos Financieros		6.833,31	3.626,14
Intereses ganados		223.330,79	228.161,65
Dividendos		58.901,12	109,99
Utilidad en venta de activos fijos		7.785,42	348,22
Mantenimiento de Inscripción		748.037,97	724.985,95
Arrendamiento		4.600,00	4.900,00
Otros		44.671,27	268.661,47
<b>TOTAL INGRESOS</b>		<b>US\$ 3.310.554,64</b>	<b>3.334.801,48</b>
<b><u>Gastos Operacionales</u></b>	<b>16</b>		
Gastos Administrativos			
Remuneraciones		722.683,59	703.447,68
Beneficios Sociales de los Trabajadores		289.859,12	274.270,78
Gastos de Gestión		170.384,89	206.808,36
Gastos de Movilización		4.074,39	3.732,72
Arrendamientos		11.601,96	7.734,64
Materiales y Suministros		6.269,66	15.507,08
Honorarios		122.973,22	137.325,95
Gastos en Publicaciones		1.020,00	1.234,00
Otros		89.513,62	89.817,52
Servicios y Mantenimientos		223.801,31	186.663,15
Impuestos, tasas y contribuciones		235.811,81	190.671,38
Provisión, depreciación y amortizaciones		244.044,36	198.515,03
		<b>US\$ 2.122.037,93</b>	<b>2.015.728,29</b>
<b><u>Gastos Financieros</u></b>	<b>17</b>		
Comisiones Pagadas		168.029,64	172.077,93
<b>TOTAL GASTOS FINANCIEROS</b>		<b>US\$ 168.029,64</b>	<b>172.077,93</b>
<b><u>Otros Egresos</u></b>			
Otros Gastos		82.673,21	121.624,27
<b>TOTAL OTROS EGRESOS</b>		<b>US\$ 82.673,21</b>	<b>121.624,27</b>
<b><u>Utilidad antes de Trabajadores e Impuestos</u></b>		<b>US\$ 937.813,86</b>	<b>1.025.370,99</b>
15% Participación Trabajadores		140.672,08	153.805,65
25% Impuesto a la Renta		176.493,03	217.891,34
<b>Utilidad del Ejercicio</b>		<b>US\$ 620.648,75</b>	<b>653.674,00</b>

  
**Abg. Rodolfo Kronfle Akel**  
**Presidente-Representante Legal**

  
**CPA. Ma. Fernanda Benites Bravo**  
**Contadora G.O. 15833**


Las notas explicativas 1 al 25 son parte integrante de los estados financieros



**BOLSA DE VALORES DE GUAYAQUIL S.A. BVG**  
**ESTADOS DE EVOLUCION DE PATRIMONIO**  
**(Expresado en dólares)**

EN CIFRAS COMPLETAS US\$	RESERVAS			OTROS RESULTADOS INTEGRALES	RESULTADOS ACUMULADOS		GANANCIA NETA DEL PERIODO	TOTAL PATRIMONIO
	CAPITAL SOCIAL	RESERVA LEGAL	RESERVAS FACULTATIVA Y ESTATUTARIA		GANANCIAS ACUMULADAS	RESULTADOS ACUMULADOS POR APLICACION PRIMERA VEZ DE LAS NIIF		
	301	30401	30402	30504	30601	30603	30701	
SALDO AL FINAL DEL PERIODO	5.009.655,00	65.671,53	90.078,12	29.878,16	1.564.588,09	-1.564.588,09	653.674,00	5.848.956,81
SALDO REEXPRESADO DEL PERIODO INMEDIATO ANTERIOR	5.009.655,00	3.606,65	32.459,87	29.878,16	1.564.588,09	-1.564.588,09	620.648,75	5.696.248,43
<b>CAMBIOS DEL AÑO EN EL PATRIMONIO:</b>	0,00	62.064,88	57.618,25	0,00	0,00	0,00	33.025,25	152.708,38
Dividendos							-500.965,62	-500.965,62
Transferencia de Resultados a otras cuentas patrimoniales		62.064,88	57.618,25				-119.683,13	119.683,13
Otros cambios (detallar)							-119.683,13	-119.683,13
Resultado Integral Total del Año (Ganancia o pérdida del ejercicio)							653.674,00	653.674,00

  
**Abg. Rodolfo Kronfle Akel**  
**Presidente-Representante Legal**

  
**CPA. Ma. Fernanda Benites Bravo**  
**Contadora G.O. 15833**

Las notas explicativas 1 al 25 son parte integrante de los estados financieros




**BOLSA DE VALORES DE GUAYAQUIL S.A. BVG**  
**ESTADOS DE FLUJO DE EFECTIVO**  
**(Expresado en dólares)**

	Año terminado al 31 de diciembre	
	2017	2018
<b>INCREMENTO NETO (DISMINUCIÓN) EN EL EFECTIVO Y EQUIVALENTES AL EFECTIVO, ANTES DEL EFECTO DE LOS CAMBIOS EN LA TASA DE CAMBIO</b>	-206.646,41	166.791,84
<b>FLUJOS DE EFECTIVO PROCEDENTES DE (UTILIZADOS EN) ACTIVIDADES DE OPERACIÓN</b>		
<b>Clases de cobros por actividades de operación</b>	<b>US\$ 3.337.108,30</b>	<b>3.365.931,55</b>
Cobros procedentes de las ventas de bienes y prestación de servicios	3.337.108,30	3.365.931,55
<b>Clases de pagos por actividades de operación</b>	<b>US\$ -2.292.896,30</b>	<b>-2.177.162,37</b>
Pagos a proveedores por el suministro de bienes y servicios	-950.537,85	-822.502,44
Pagos a y por cuenta de los empleados	-1.342.358,45	-1.312.578,83
Otros pagos por actividades de operación	0,00	-42.081,10
Impuestos a las ganancias pagados	-96.116,93	-217.891,34
Otras Entradas (Salidas) de Efectivo	-51.236,95	0,00
<b>Total Flujo de Efectivo en Actividades de Operación</b>	<b>US\$ 896.858,12</b>	<b>970.877,84</b>
<b>FLUJOS DE EFECTIVO PROCEDENTES DE (UTILIZADOS EN) ACTIVIDADES DE INVERSIÓN</b>		
Adquisiciones de propiedades, planta y equipo	-139.587,29	-195.438,67
Compras de activos intangibles	-91.227,09	-106.082,11
Otras entradas (salidas) de efectivo	-66.671,19	-1.599,60
<b>Total Flujo de Efectivo en Actividades de Inversión</b>	<b>US\$ -297.485,57</b>	<b>-303.120,38</b>
<b>FLUJOS DE EFECTIVO PROCEDENTES DE (UTILIZADOS EN) ACTIVIDADES DE FINANCIACIÓN</b>		
Dividendos pagados	0,00	-500.965,62
Otras entradas (salidas) de efectivo	-806.018,96	0,00
<b>Total Flujo de Efectivo en Actividades de Financiación</b>	<b>US\$ -806.018,96</b>	<b>-500.965,62</b>
<b>INCREMENTO (DISMINUCIÓN) NETO DE EFECTIVO Y EQUIVALENTES AL EFECTIVO</b>	<b>-206.646,41</b>	<b>166.791,84</b>
<b>EFFECTIVO Y EQUIVALENTES AL EFECTIVO AL PRINCIPIO DEL PERIODO</b>	<b>223.695,78</b>	<b>17.049,37</b>
<b>EFFECTIVO Y EQUIVALENTES AL EFECTIVO AL FINAL DEL PERIODO</b>	<b>US\$ 17.049,37</b>	<b>183.841,21</b>

**CONCILIACION ENTRE LA GANANCIA (PERDIDA) NETA Y LOS FLUJOS DE OPERACIÓN**

<b>GANANCIA (PÉRDIDA) ANTES DE 15% A TRABAJADORES E IMPUESTO A LA RENTA</b>	<b>US\$ 937.813,86</b>	<b>1.025.370,99</b>
<b>AJUSTE POR PARTIDAS DISTINTAS AL EFECTIVO:</b>		
Ajustes por gasto de depreciación y amortización	242.524,66	185.034,98
Ajustes por gastos en provisiones	1.519,70	-23.103,72
Ajustes por gasto por impuesto a la renta	-176.493,03	-217.891,34
Ajustes por gasto por participación trabajadores	-140.672,08	-153.805,65
	<b>US\$ -73.120,75</b>	<b>-209.765,73</b>
<b>CAMBIOS EN ACTIVOS Y PASIVOS:</b>		
(Incremento) disminución en cuentas por cobrar clientes	16.509,07	510.734,78
(Incremento) disminución en otras cuentas por cobrar	0,00	-232.566,85
(Incremento) disminución en anticipos de proveedores	-31.955,50	-41.098,56
(Incremento) disminución en otros activos	10.044,59	-248.020,39
Incremento (disminución) en cuentas por pagar comerciales	99.216,88	87.620,70
Incremento (disminución) en otras cuentas por pagar	11.900,03	80.431,10
Incremento (disminución) en beneficios empleados	-73.550,06	-1.828,20
	<b>US\$ 32.165,01</b>	<b>155.272,58</b>
<b>Flujos de efectivo netos procedentes de (utilizados en) actividades de operación</b>	<b>US\$ 896.858,12</b>	<b>970.877,84</b>

  
**Abg. Rodolfo Kronfle Akel**  
**Presidente-Representante Legal**

  
**CPA. Ma. Fernanda Benites Bravo**  
**Contadora G.O. 15833**

**Ver notas a los Estados Financieros**